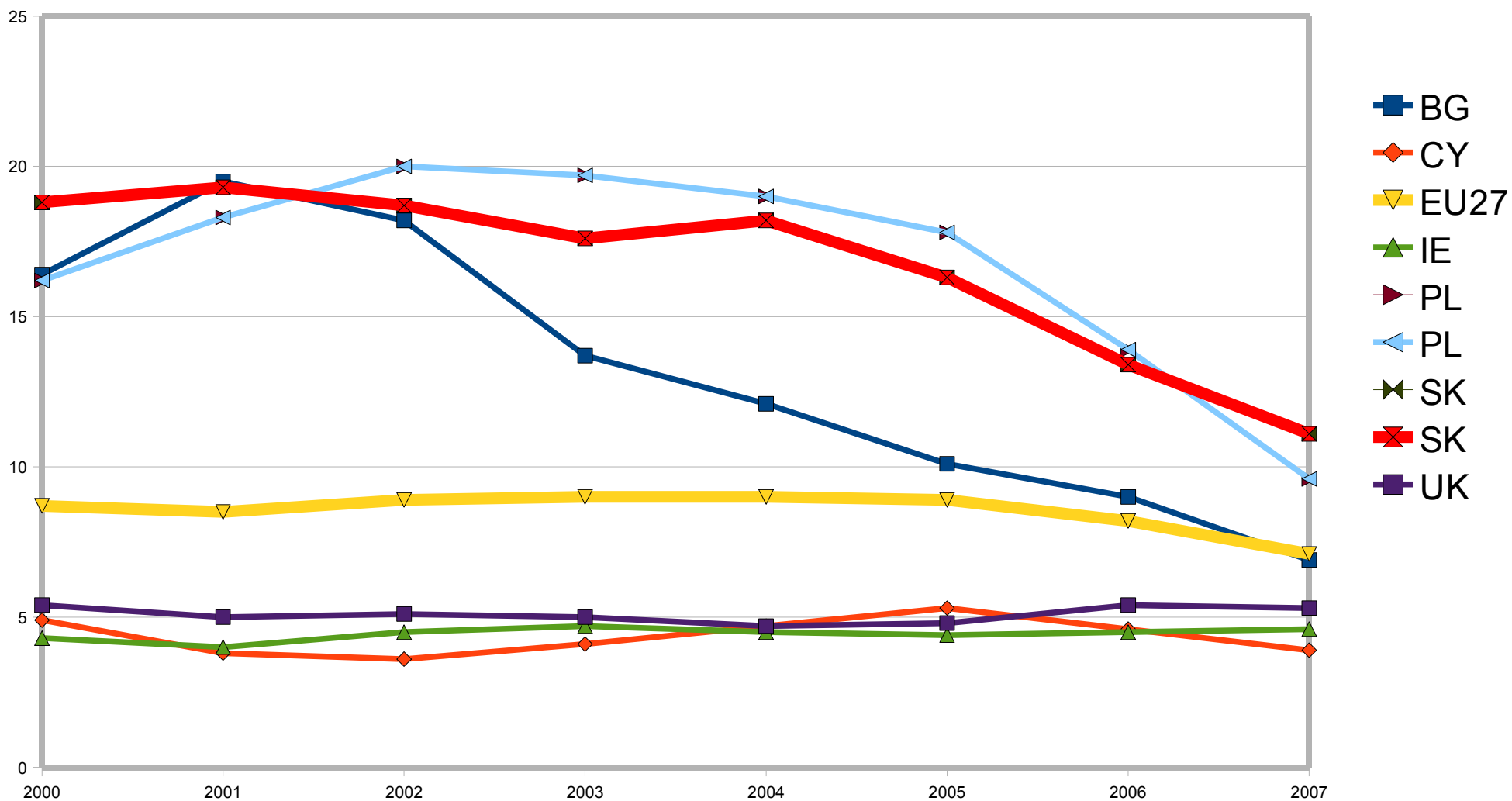


- APTP na Slovensku – výzvy a vízie
- Doc. RNDr. Viliam Páleník PhD.
 - Prezident Inštitútu zamestnanosti

- Dlhodobá nezamestnanosť
- Nízkokvalifikovaní nezamestnaní
- Mladí nezamestnaní
- Nastavenie APTP

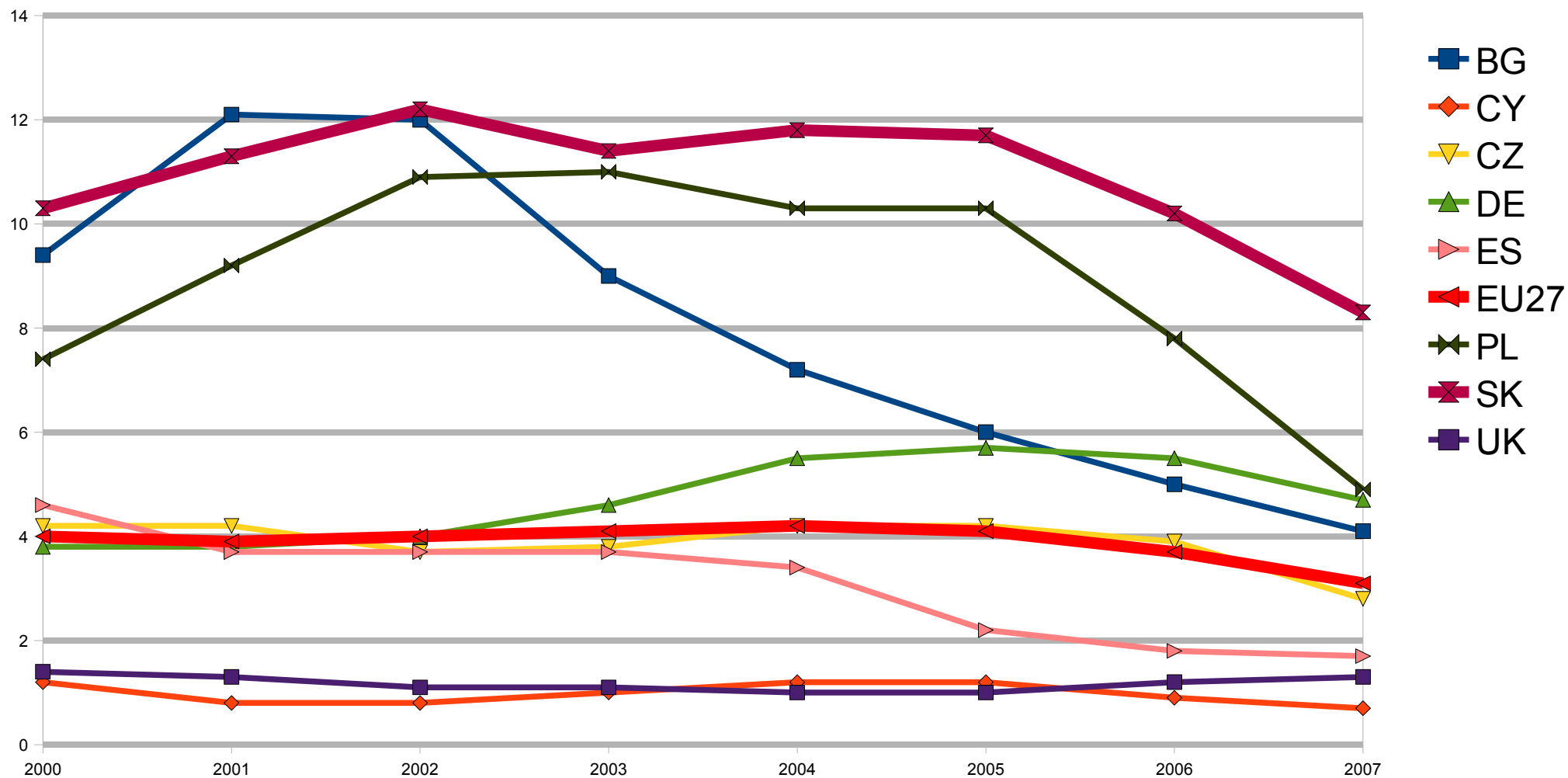
Miera nezamestnanosti vo vybraných krajinách EÚ

Miera nezamestnanosti vo vybraných krajinách EÚ



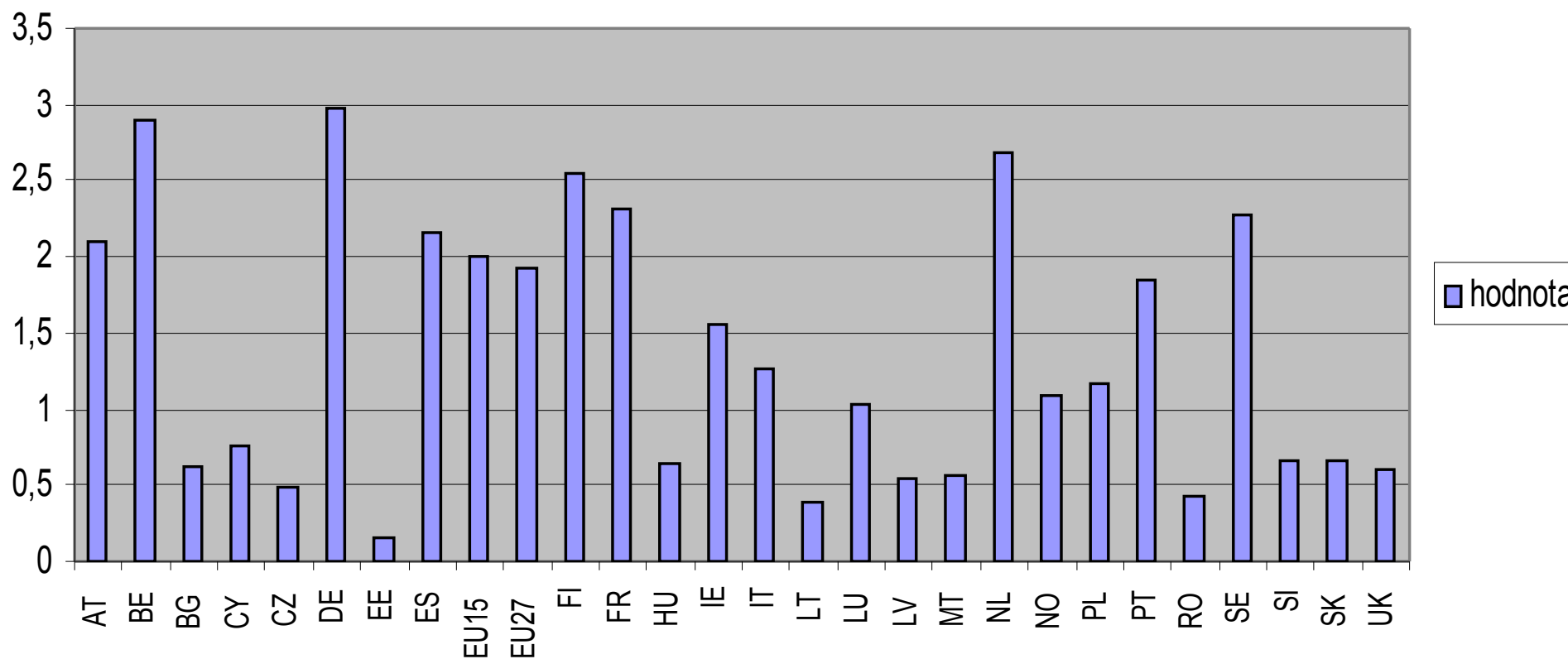
Miera dlhodobej nezamestnanosti vo vybraných krajinách EÚ

Miera dlhodobej nezamestnanosti vo vybraných krajinách EÚ



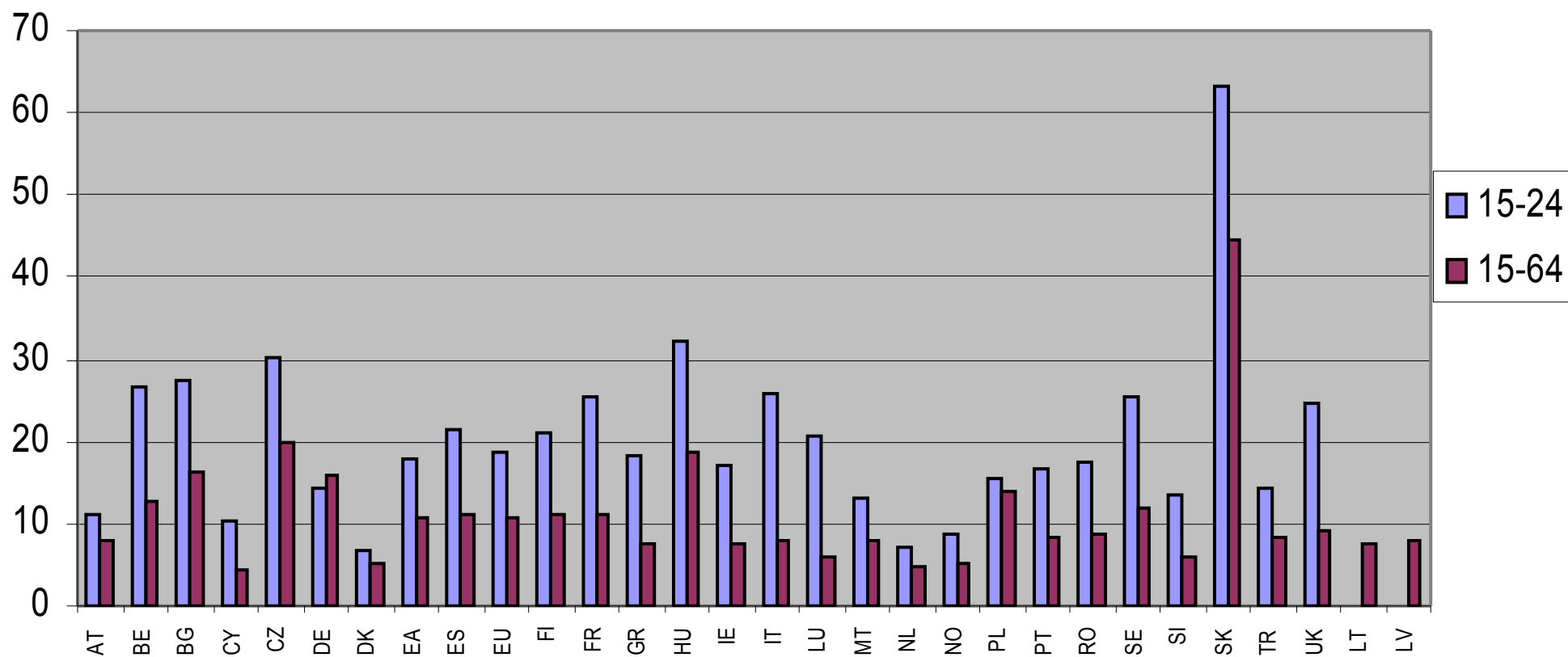
Podiel výdavkov na APTP v pomere k HDP

Podiel výdavkov na APTP k HDP (v %)



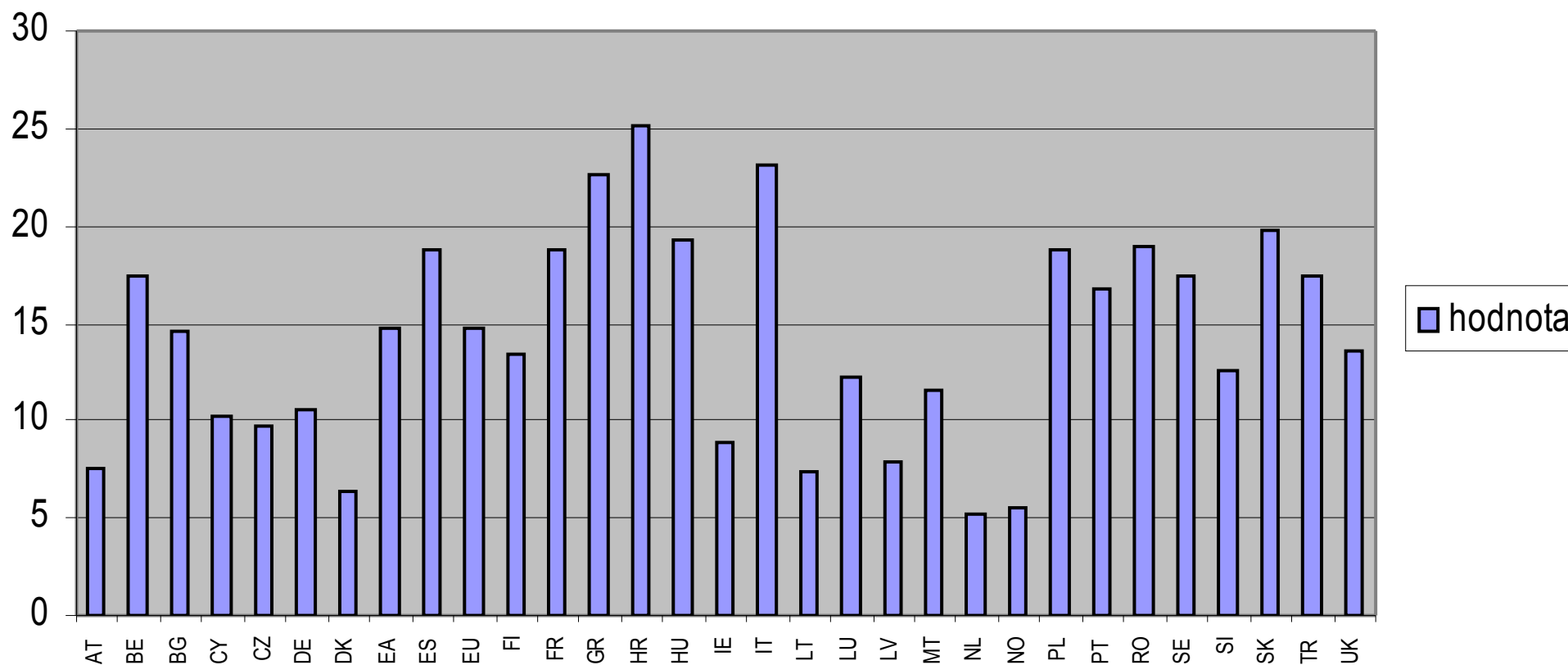
Nízkokvalifikovaní nezamestnaní

Nízkokvalifikovaní nezamestnaní



- v SR 44% zo všetkých nezamestnaných (najviac z celej EÚ)
- mladí (15-24 roční) tvoria 63,3%
- najmä dlhodobo nezamestnaní
- bez pracovných návykov
- preškolovanie
- individuálny prístup

Nezamestnanosť mladých (15-24)



Zdravotne postihnutí

- **príspevok na pracovnú asistenciu**
 - výdavky: 12 miliónov Sk
 - zapojených: 73 UoZ
 - efektivita: 164 104 Sk/ 1 PM
- **príspevok na vykonávanie SZČ pre ZP**
 - výdavky: 84 miliónov Sk
 - zapojených: 389 UoZ
 - Efektivita: 216 000 Sk/ 1 PM

- **príspevok na zriadenie chránenej dielne alebo chráneného pracoviska**
 - výdavky: 165,5 milióna Sk
 - zapojených: 862 ZP UoZ (22% dlhodobozamestnaných)
 - efektivita: 192 000 Sk/ 1PM
- **príspevok na úhradu prevádzkových nákladov na chránenú dielňu**
 - výdavky: 126,4 milióna Sk
 - zapojených: 2 674 UoZ
 - efektivita: 47 000 Sk/ 1 PM

- **Vzdelávanie a príprava UoZ pre trh práce**
 - zapojených: 8 890 UoZ a ZoZ (10% absolventov škôl, 45% dlhodobo nezamestnaných, 28% nad 50 rokov)
 - výdavky: 64,6 milióna Sk
 - iba 4% zo všetkých UoZ, 41% z tých, čo podali žiadosť
 - úspešnosť: 41% (18% do 3 mesiacov po absolvovaní)
 - efektivita: 17 600 Sk/ 1 PM

- **Absolventská prax**
 - výdavky: 85 miliónov Sk
 - zapojených: 8 937 UoZ (85% do 25 rokov, 14% dlhodobozamestnaní)
 - úspešnosť: 9% absolventov umiestnených na trhu práce (za obdobie 2004-07)
 - efektívnosť: 119 000 Sk/1 PM

- **Aktivačná činnosť**
 - výdavky: 928,3 milióna Sk
 - zapojených: 257 299 UoZ
 - úspešnosť: 8,5% absolventov AČ sa zamestnalo
 - efektívnosť: 42 400 Sk/1 PM

- **Príspevok na SZČ**
 - Výdavky: 693,8 milióna Sk
 - zapojených: 10 038 UoZ
 - úspešnosť: 81% podniká viac ako 2 roky
 - Efektívnosť: 86 000/ 1 PM

- **Zamestnávavie znevýhodnených UoZ**
 - výdavky: 209,7 milióna Sk
 - zapojených: 3 478 UoZ (z toho 58% dlhodobu nezamestnaní UoZ)
 - Efektívnosť: 82 300 Sk/1 PM

Náklady na 1 PM

	štátne výdavky na podporu pracovných miest (za rok 2007)	počet PM/ zapojených UoZ	náklady na 1 PM
APTP			
- ZP	300 mil. Sk	4 008	403 tis. Sk
- absolventi	85 mil. Sk	8 937	118 tis. Sk
- SZČ	780 mil. Sk	10 038	86 tis. Sk
- aktivačné práce	928 mil. Sk	257 299	42 tis. Sk
PZI	266 mil. Sk	4 250	544 tis. Sk

- Vysoká miera dlhodobej nezamestnanosti
- Dôvod: Nízke investície do APTP, nízka efektívnosť
- Zvýšiť trojnásobne (z cca 5 mld. na 15 mld. Sk, 1,5 % HPD - Portugalsko)
- Zvýšiť efektívnosť APTP
- Aktivačné práce

- Prispôsobenie štruktúry absolventov potrebám trhu práce (užitočnosť absolventskej praxe)
- Zefektívniť rekvalifikáciu UoZ
- Zlepšiť štatistickú službu (ŠÚ SR, EUROSTAT)
- Zníženie dlhodobej miery nezamestnanosti na úroveň 2% (Cyprus, Veľká Británia)

- Ďakujem za pozornosť