

Juraj Borgula

- 7. apríla 2010
- Konferencia Prognózovanie potrieb trhu práce

FRANKFURT, Dec 12 (Reuters) - The number of global insolvencies will rise by a third this year and increase again in 2010, the head of Euler Hermes, the world's biggest credit insurer, told Germany's WirtschaftsWoche magazine.

Wilfried Verstraete saw the danger of a "domino effect" and said sectors plagued by overcapacity -- such as construction, carmaking and automotive suppliers -- were particularly at risk.

Frankfurt, 2009 Dec 12 (Reuters) – „Počty globálnej insolventnosti sa zvýšia o jednu tretinu tohto roku a v priebehu roku 2010 bude insolvenca opäť narastať,“ povedal v rozhovore pre nemecký časopis WirtschaftsWoche riaditeľ spoločnosti Euler Hermes, ktorá je najväčšou svetovou úverovou poisťovňou.

Wilfried Verstraete videl hrozbu v „domino efekte“ a hovorí, že sektory sú sužované nadkapacitou. Sektory ako sú stavebníctvo, výroba áut a dodávateľov pre automobilový priemysel boli obzvlášť ohrozené.

In the world ranking Spain is followed by Estonia, whose bad debts increased by 91%; Ireland, which recorded a growth of 85%, Latvia, which reached 83%, and Lithuania, whose bankruptcies rose by 80%. The global average increase in corporate insolvencies in 2009 stood at 33% compared to 2008, which increased by 26%.

Vo svetovom rebríčku za Španielskom nasleduje Estónsko, ktorého nedobytné pohľadávky sa zvýšili o 91%, Írsko zaznamenalo nárast o 85%, Lotyšsko, ktoré dosiahlo 83%, a Litva, ktorej insolventosť vzrástla o 80%. Globálny priemer nárastu podnikovej insolventnosti v roku 2009 bol na úrovni 33% oproti roku 2008, ktorý predstavoval 26%.

Návrhy na konkurzy právnických osôb v Amerike za obdobie 1999-2009

Počet návrhov

70

60

50

40

30

20

10

37,884

35,472

40,099

38,54

35,037

34,317

39,201

19,695

28,322

60,837

43,546

1999

2000

2001

2002

2003

2004

2005

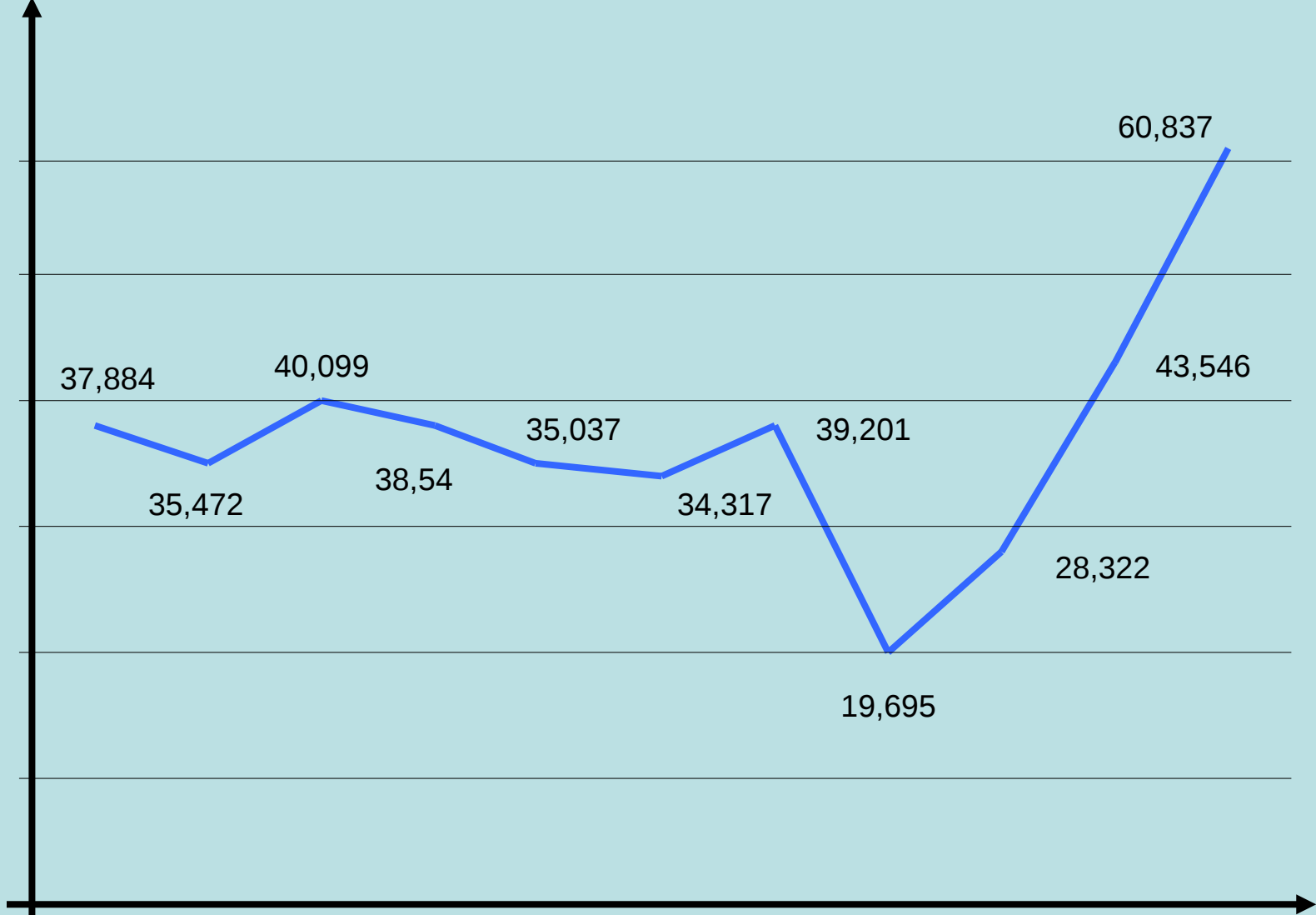
2006

2007

2008

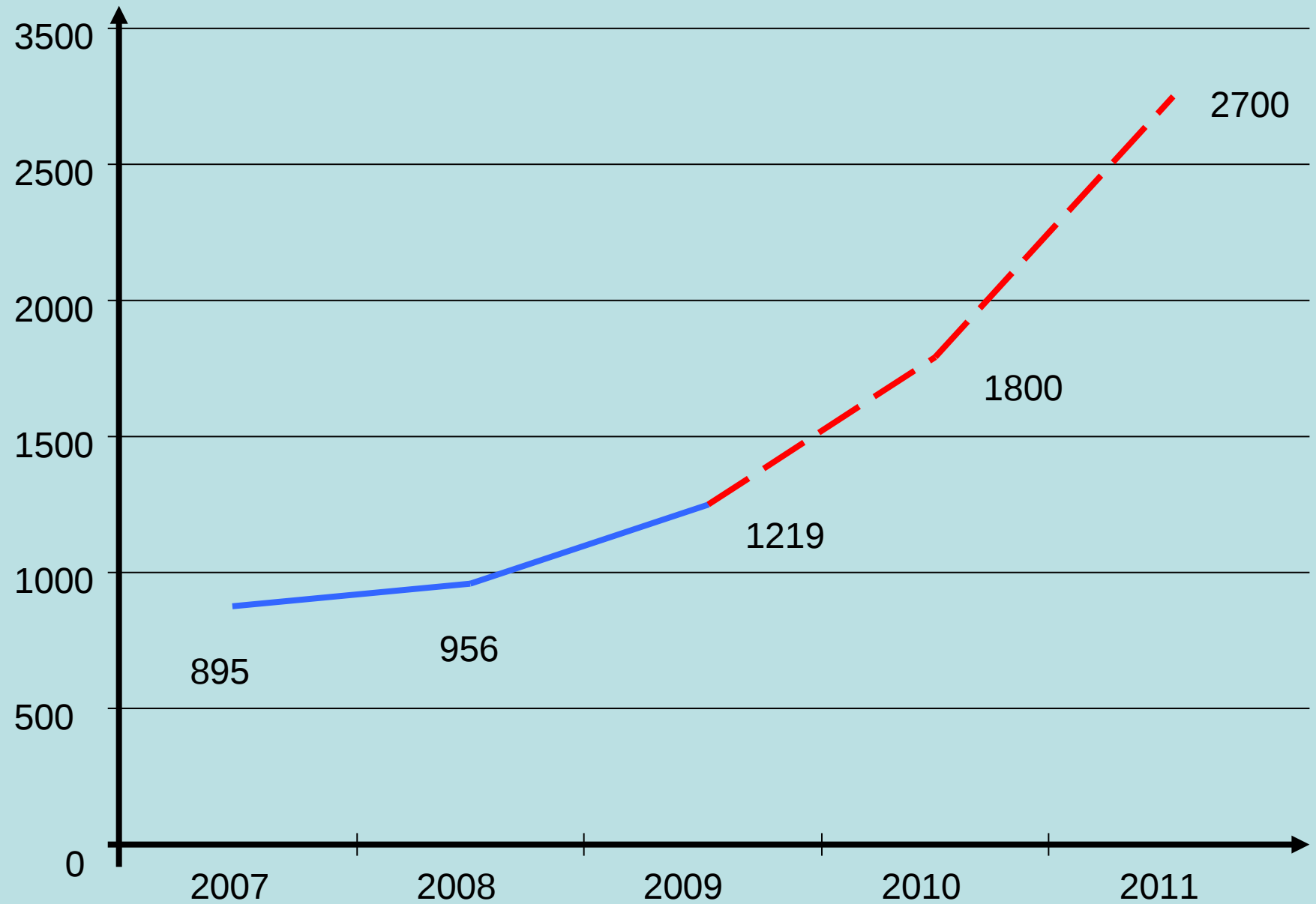
2009

Rok



Návrhy na konkurz v SR – okresné súdy 2007 - 2011

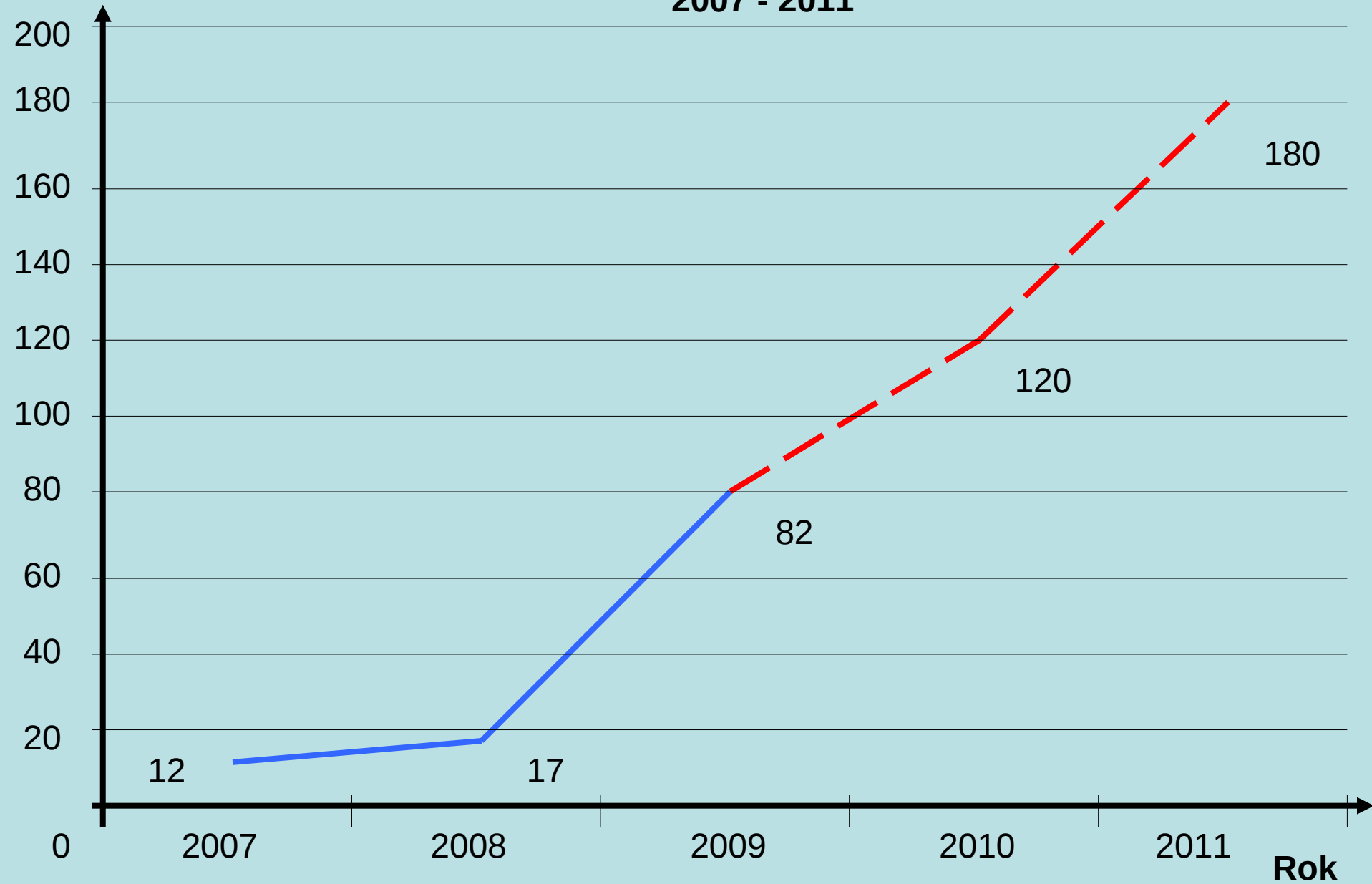
Počet návrhov



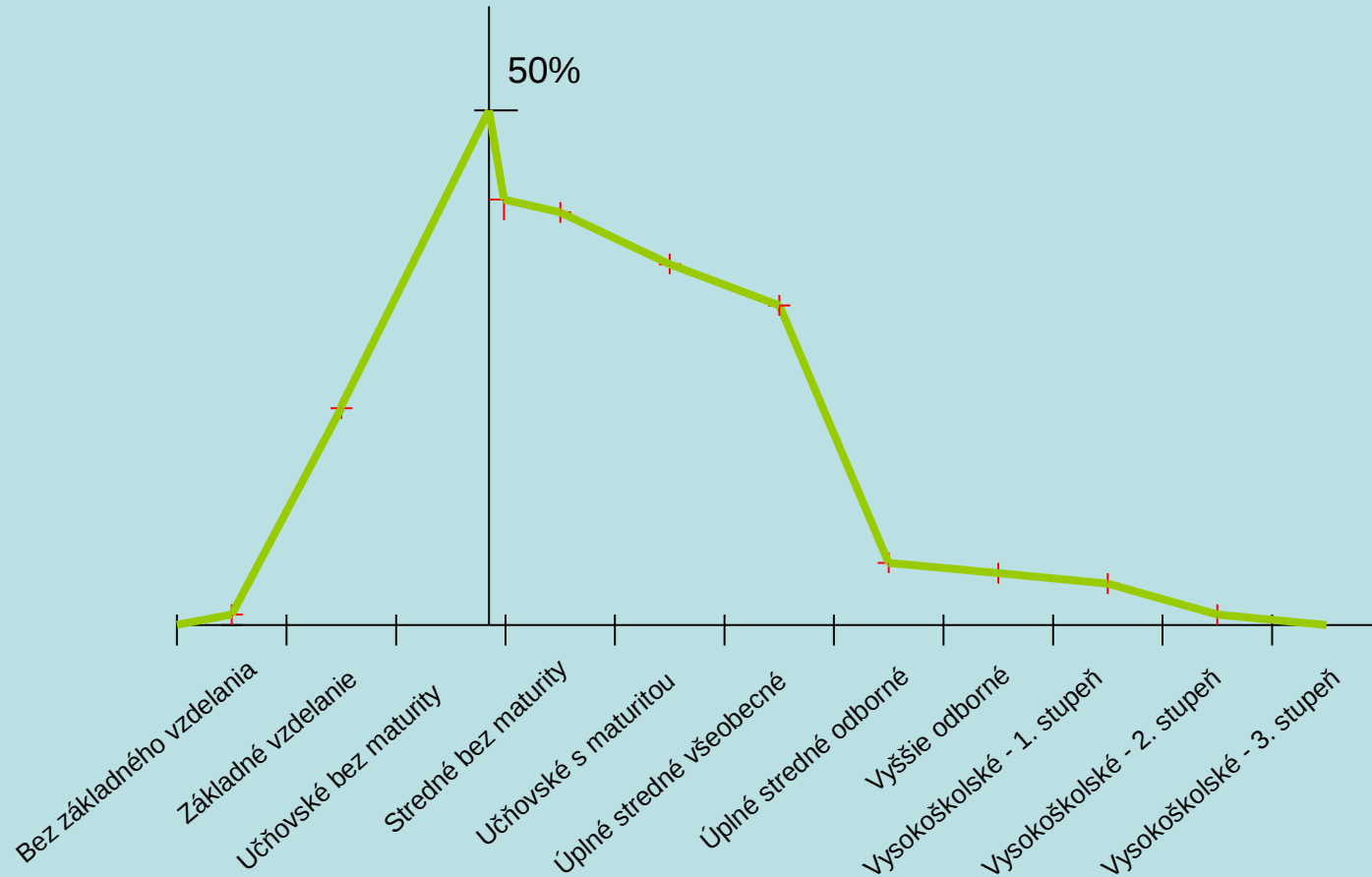
Návrhy na reštrukturalizáciu v SR – okresné súdy

2007 - 2011

Počet návrhov



Normálne rozdelenie nezamestnaní podľa vzdelania



Zdroj: ŠÚ SR, SLOVSTAT

Nezamestnaní podľa vzdelania a pohlavia v tis. osobách

	v tis.	v %	
Stupeň vzdelania spolu	324,2	99,97	
Bez školského vzdelania	0,1	0,030845157	0,03085
Základné	66,1	20,38864898	20,4195
Učňovské bez maturity	119,9	36,98334362	57,4028
Stredné bez maturity	7,2	2,220851326	59,6237
Učňovské s maturitou	18,5	5,706354102	65,33
Úplné stredné všeobecné	14,9	4,595928439	69,926
Úplné stredné odborné	78,6	24,24429365	94,1703
Vyššie odborné	1,2	0,370141888	94,5404
Vysokoškolské - 1. stupeň	3,1	0,956199877	95,4966
Vysokoškolské - 2. stupeň	14,4	4,441702653	99,9383
Vysokoškolské - 3. stupeň	0,2	0,061690315	100

Čo stým!?