

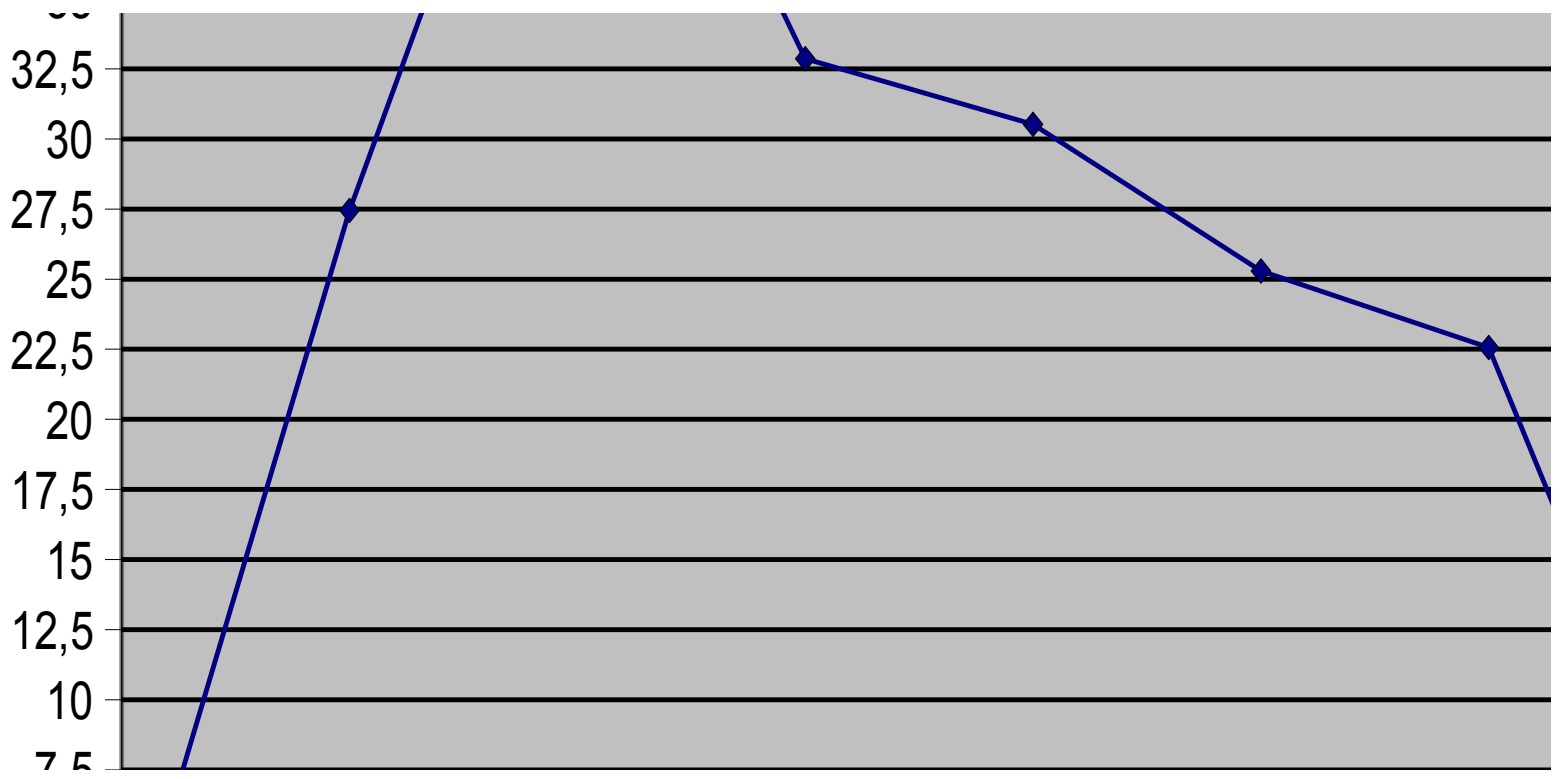
# Zamestnanci, zamestnávateľa, nezamestnaní a aktívna politika práce

Juraj Borgula

Republiková únia zamestnávateľov

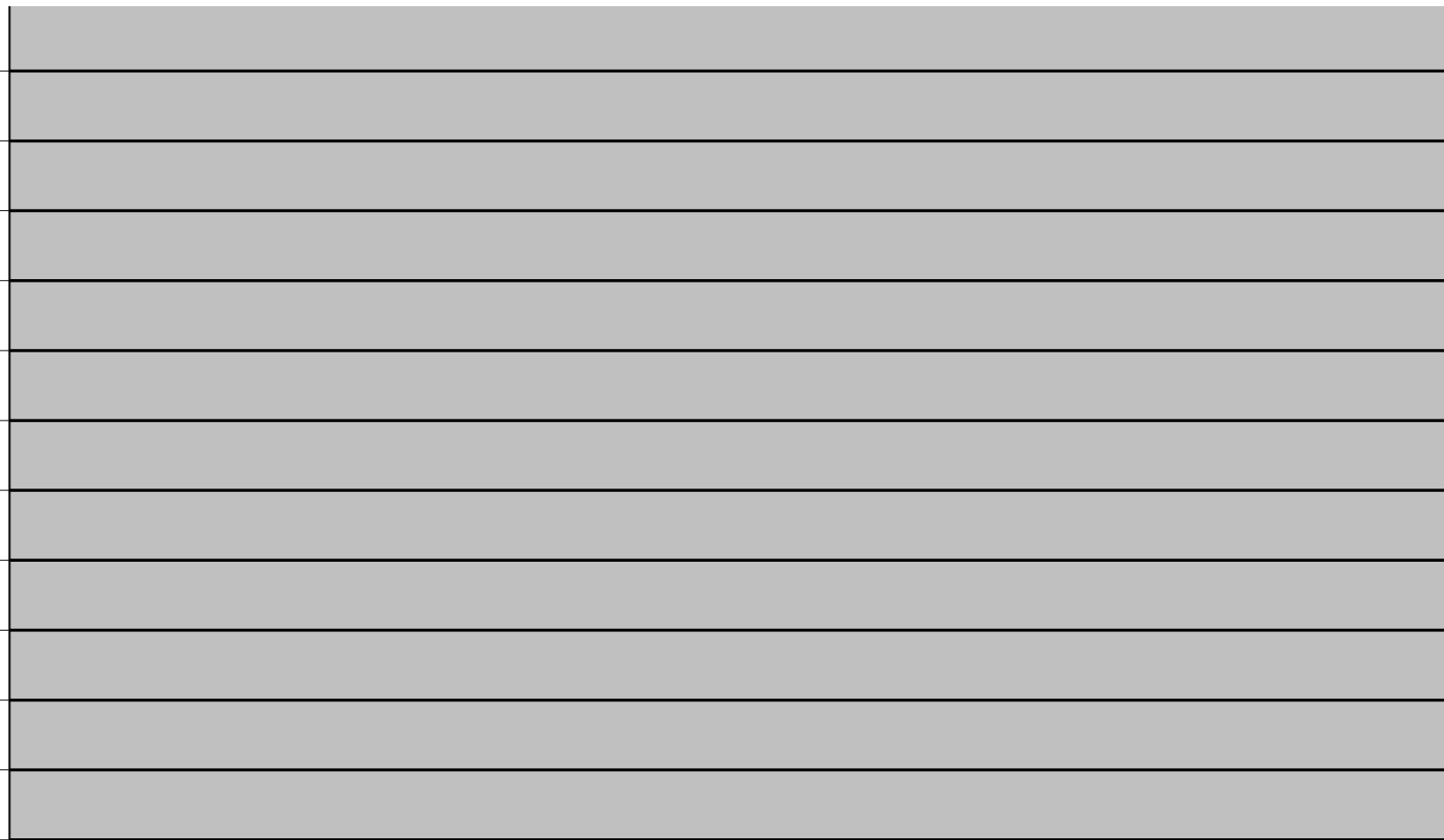
# Kto sú nezamestnaní?

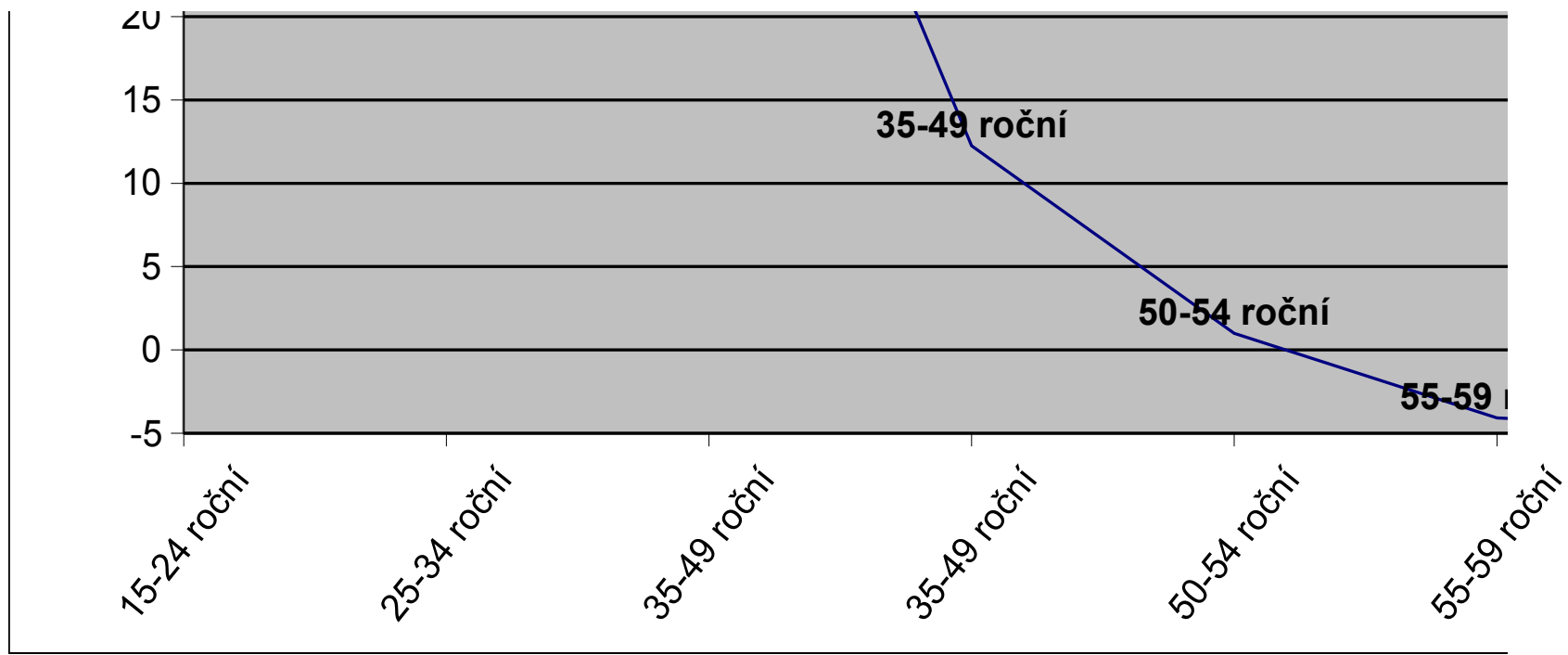




počet nezamestnaných

120  
110  
100  
90  
80  
70  
60  
50  
40  
30  
20  
10  
0





Aký má byť príspevok na  
vytvorenie pracovného miesta?



# **Ktoré riziká má pokrývať príspevok na vytvorenie pracovného miesta?**

- **Vyškolenie**
  - kurz pre zvarača (30 dní) a skúška stojí ca **Skk**
- **Ochota zotrvať v zamestnaní**
  - **Zákonník práce**
- **Priemerné pracovné miesto**
  - **Dielňa – 25 000 Skk/m<sup>2</sup>**
  - **vybavenie zvarača – 300 000 Skk**
- **Priemerné mzdové náklady**
  - **priemerná mzda 17 800 Sk/osoba/mesiac**
  - **priemerné mzdové náklady – 24 000 Sk/osoba/mesiac**

# Koho podporovat'?

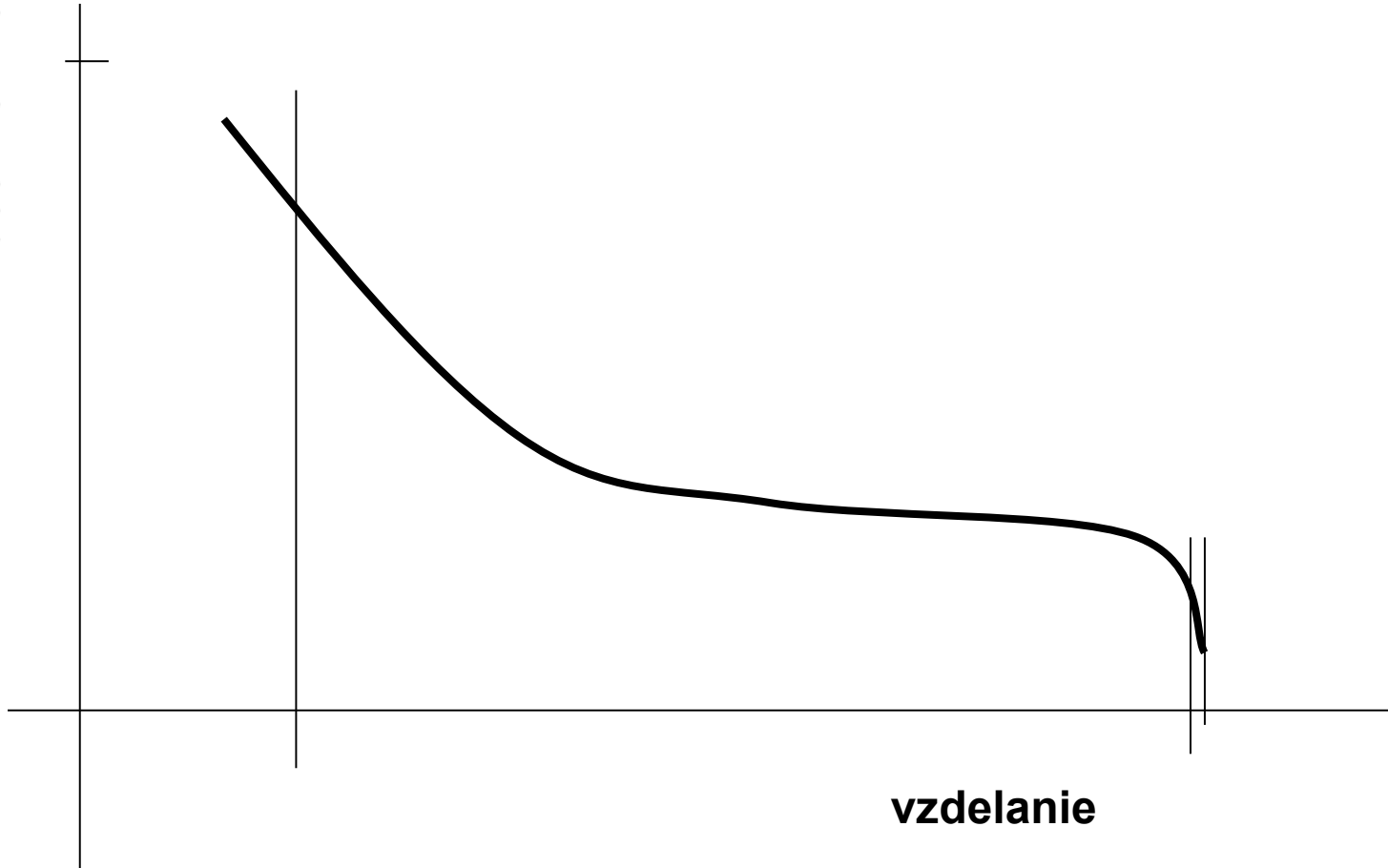




	Population +15	Ac. Population+15	Ac.population+15%		v %
Austria	6792	4032	59,4	3317	48,8
Bulgaria	6674	3314	49,7	2189	32,8
Czech Republic	8715	5175	59,4	3980	45,7
Denmark	3686	2876	78,1	2495	67,7
Finland	4340	2640		2098	48,3
Germany	70980	41149	58	32066	45,2
Greece	9102	4848	53,3	2784	30,6
Hungary	7722	4205	54,5	2786	36,1
Ireland	3277	2014	61,5	1594	48,6
Italy	49662	24509	49,2	12383	24,9
Netherlands	13124	8309	64,3	6859	52,3
Slovak Republic	4551	2645,6	59,4	1929	42,4
SPOLU	188625	105716,6		74480	523,40119

# Koho potrebujeme vzdelávať?

Pracovné miesta



vzdelanie