

- Trh práce, metodika a porovnanie
- Michal Páleník

- miesto kde sa stretáva ponuka s dopytom
- nie je v rovnováhe

# Veľmi nedokonalá konkurencia

- veľká asymetria informácií, tajné obchody
- málo subjektov trhu, veľa regiónov
- heterogénne statky
- malá frekvencia obchodov
- vysoké transakčné náklady
- administratívne bariéry
- daňové zaťaženie, rozdiel medzi kúpnou a predajnou cenou
- krivka ponuky nie je rastúca
- externality (vzdelávanie, nedodržiavania dohôd)

- osoby ponúkajúce prácu
- firmy dopytujúce prácu
- právny, administratívny rámec

- zväčša od 15 rokov
- do bežného dôchodku
- rôzny v rôznych krajinách, rastie

- priemerný vek odchodu z trhu práce

order	Region	year 2009	year 2008	year 2005	year 1999
1	IS - Iceland	64,8	64,4	66,3	
2	SE - Sweden	64,3	63,8	63,6	
3	IE - Ireland			64,1	
4	NL - Netherland	63,5	63,2	61,5	
5	CH - Switzerland	63,5	63,7	62,5	
6	NO - Norway	63,2	64	63,1	
7	PT - Portugal			63,1	
8	RO - Romania			63	
9	UK - United Kin	63	63,1	62,6	
10	CY - Cyprus	62,8			
11	LV - Latvia		62,7	62,1	
12	EE - Estonia	62,6	62,1	61,7	
13	DK - Denmark	62,3	61,3	61	
14	ES - Spain	62,3	62,6	62,4	
15	DE - Germany	62,2	61,7		
16	FI - Finland	61,7		61,7	
17	GR - Greece	61,5	61,4	61,7	
18	BE - Belgium			60,6	
19	HR - Croatia	60,6	59,9	60,5	
20	CZ - Czech repu	60,5	60,6	60,6	
21	MT - Malta	60,3	59,8	58,8	
22	BG - Bulgaria			60,2	
23	IT - Italy	60,1	60,8	59,7	
24	LT - Lithuania			60	
25	FR - France	60	59,3	59	
26	AT - Austria			59,9	
27	PL - Poland			59,5	
28	LU - Luxembour			59,4	
29	HU - Hungary	59,3		59,8	
30	SK - Slovakia	58,8		59,2	

- ten kto je na trhu práce
- kto pracuje alebo chce pracovať
- zamestnaný alebo nezamestnaný

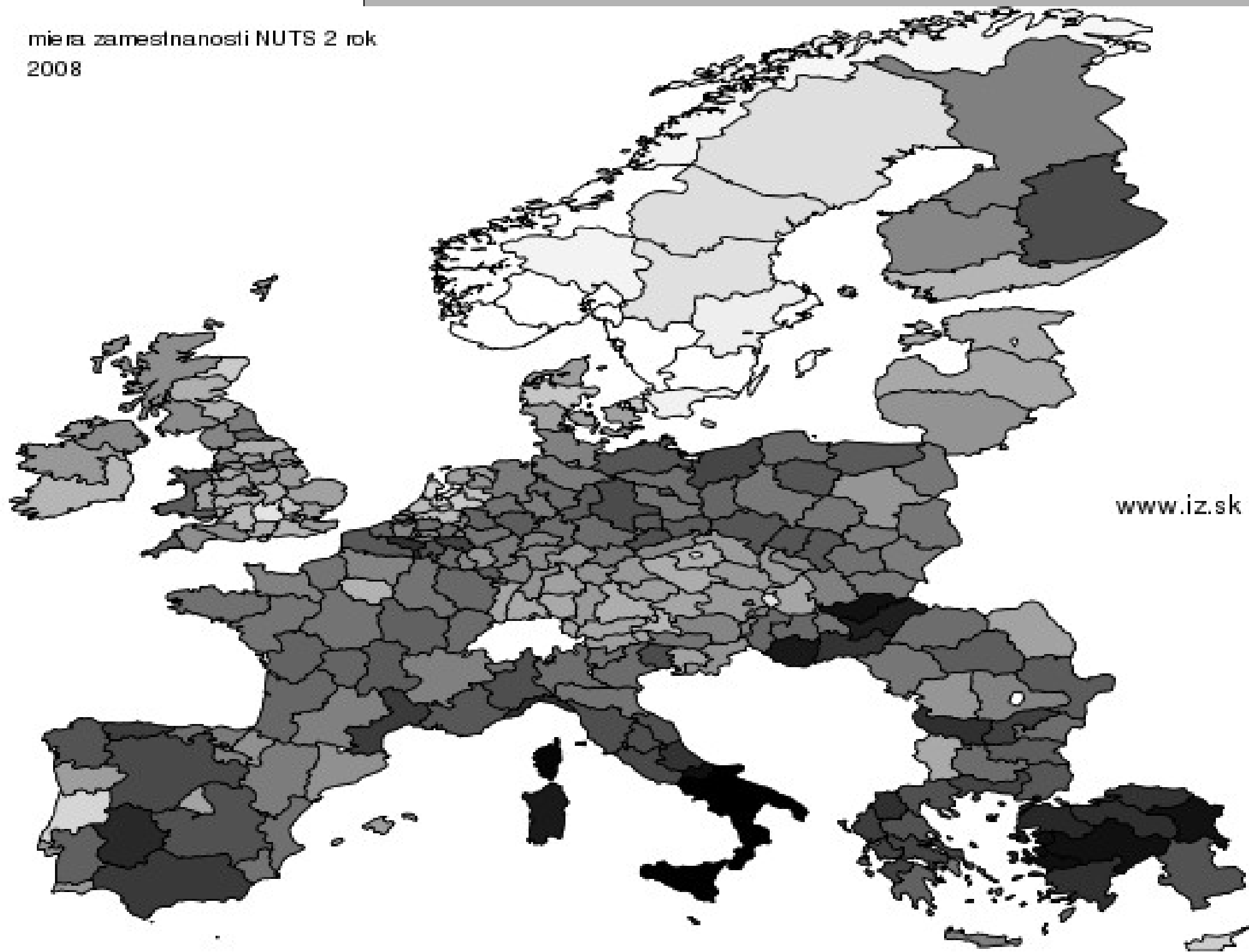
- kto má pracovnú zmluvu ?
- kto pracuje ?



- kto za posledné obdobie aspoň hodinu za odmenu pracoval (alebo nepracoval lebo bol PN, na dovolenke, ...)

- dva celé úväzky ?
- polovičné úväzky ?
- dohody ?

mera zamestnanosti NUTS 2 rok  
2008



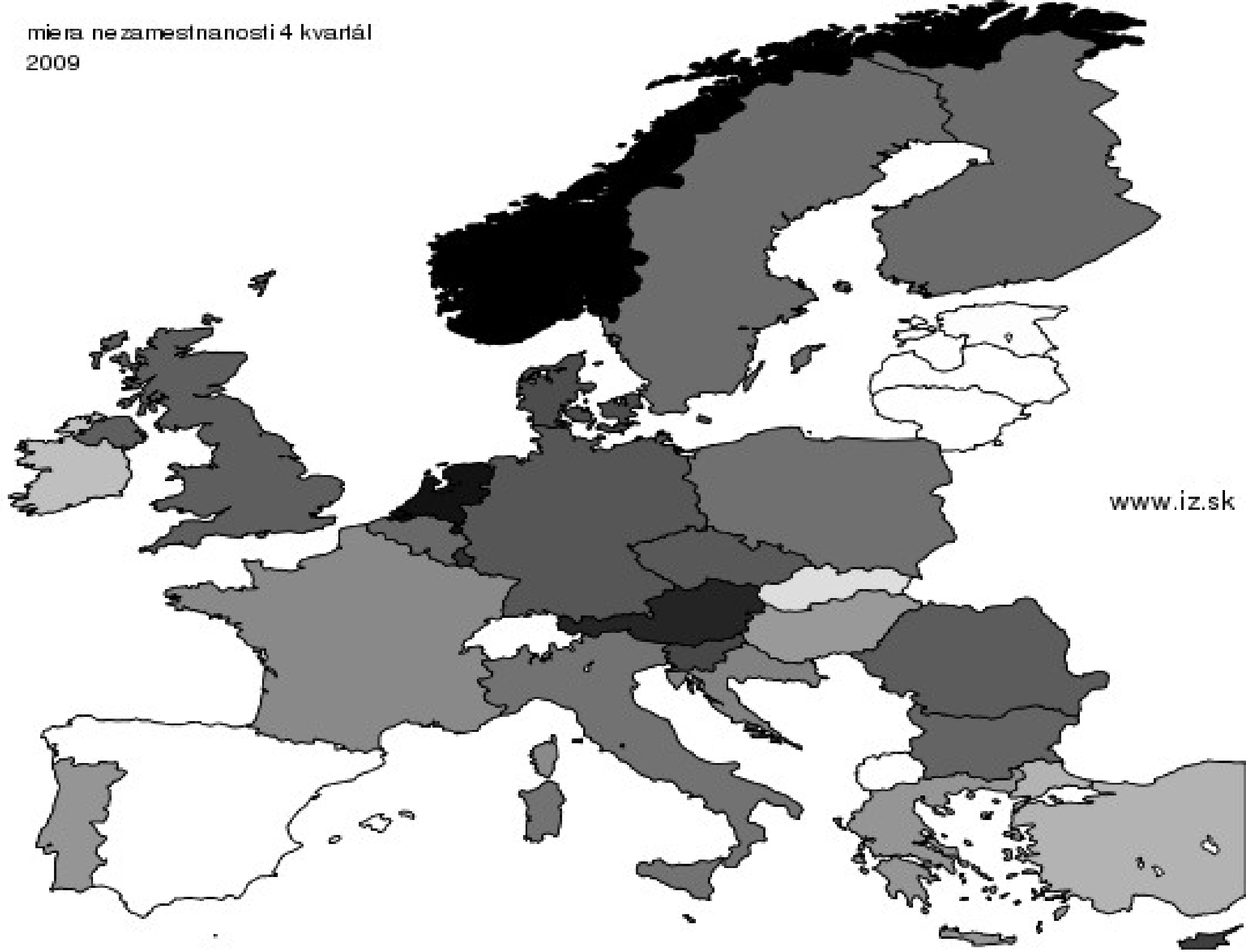
[www.iz.sk](http://www.iz.sk)

- kto nepracuje ale chcel by ?
- evidovaný na úrade práce ?
- kto za chvíľu nastupuje do roboty ?

- kto nie je zamestnaný ale hľadá si robotu a je schopný a ochotný nastúpiť do zamestnania
- "without work"
- "currently available for work"
- "seeking work"

- frikčná
- dlhodobá
- štrukturálna
- regionálna
- cyklická
- systematická
- prirodzená

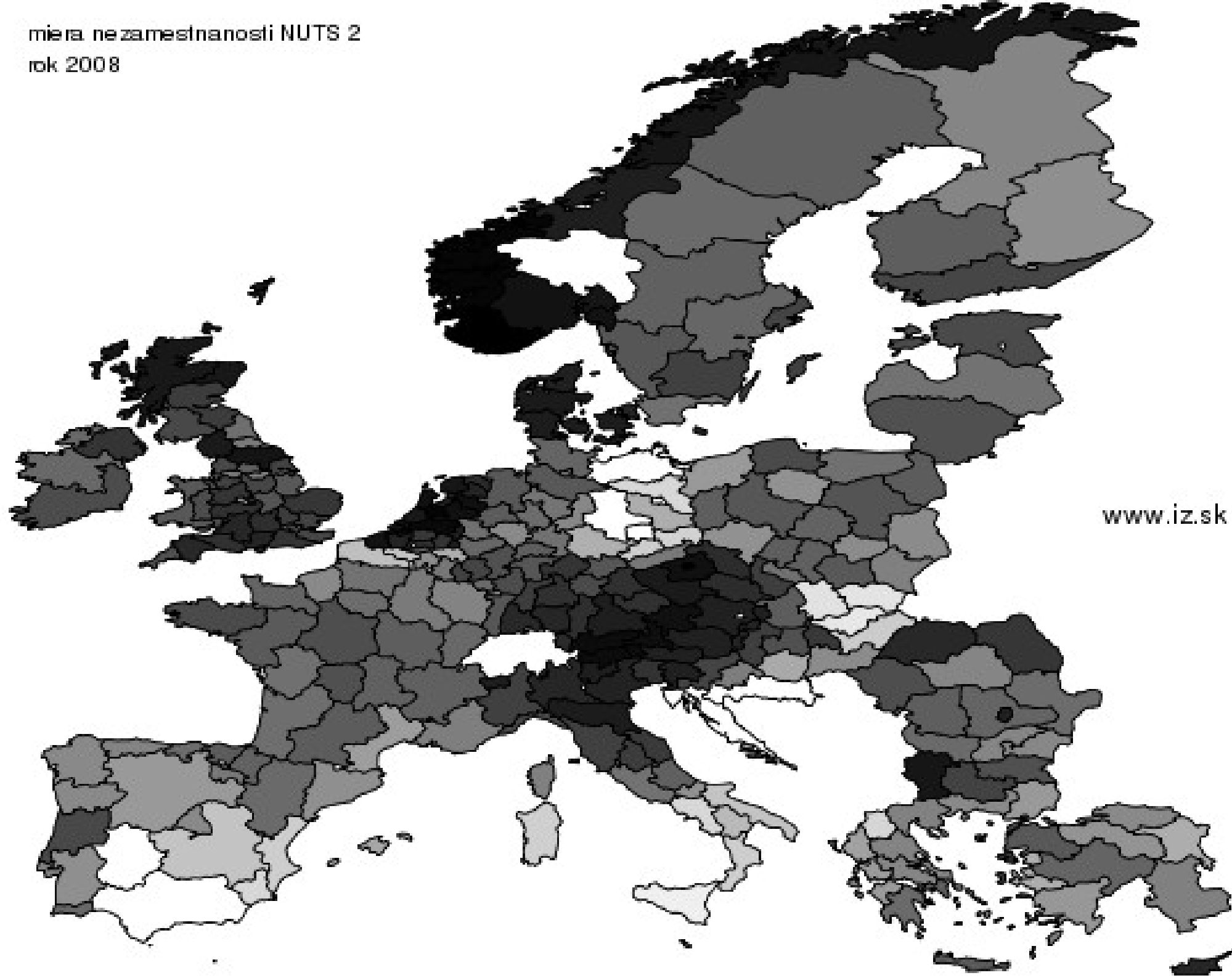
mierná nezamestnanosť 4 kvartál  
2009



[www.iz.sk](http://www.iz.sk)

mera nezamestnanosti NUTS 2

rok 2008

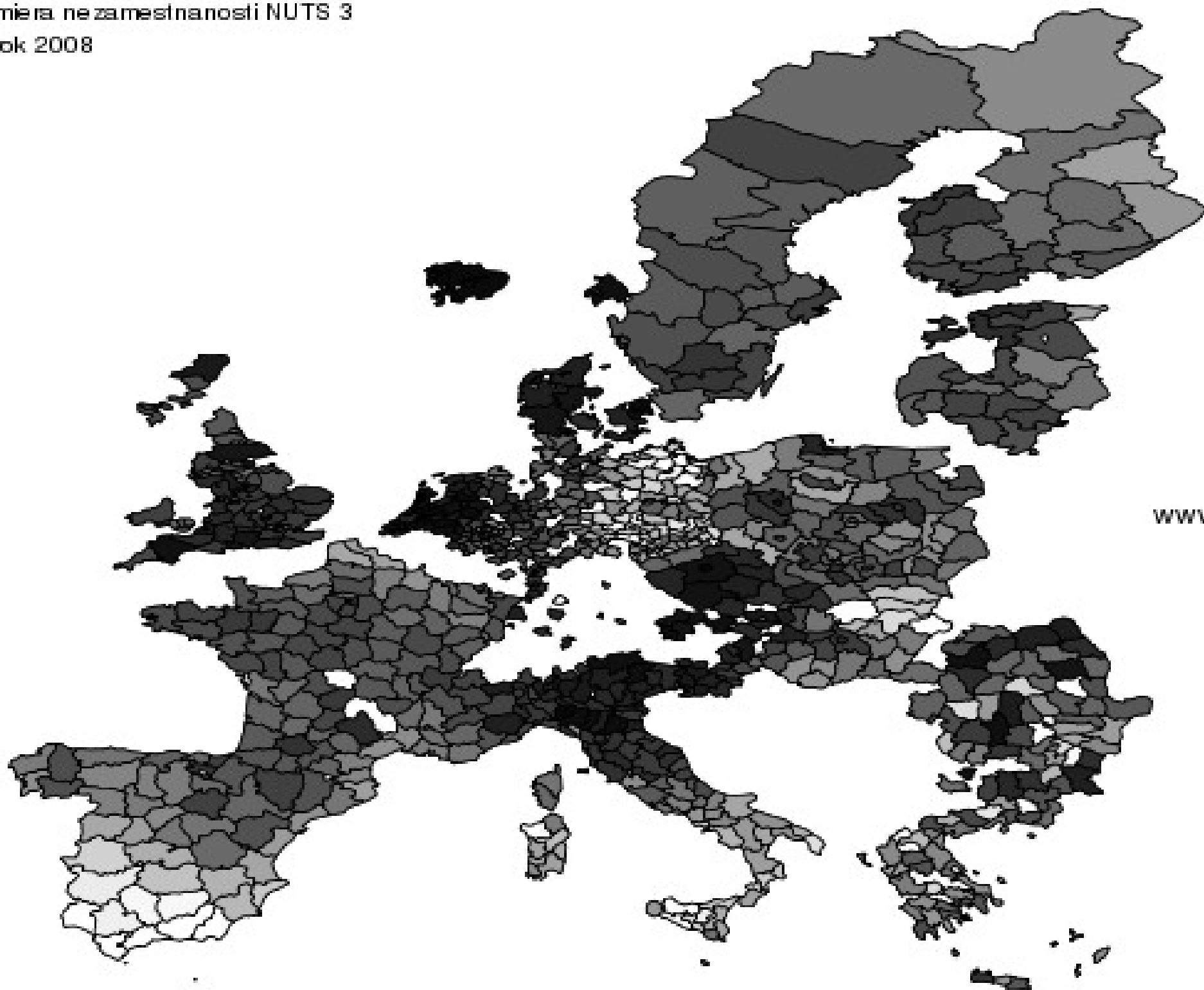


[www.iz.sk](http://www.iz.sk)



mera nezamestnanosti NUTS 3

rok 2008



[www.iz.sk](http://www.iz.sk)

- kto nie je ekonomicky aktívny (ani zamestnaný ani nezamestnaný)
- napr: dôchodcovia, invalidi, osoby v domácnosti, materská, študenti, ...

# Pracujúci alebo zamestnaný ?

- čo je SZČO
- čo s dohodármi ?

- ak človek býva v Trnave a robí v Bratislave, kde je ?
- ak človek býva aj robí v Londýne (ale trvalý pobyt má v BA), kde je ?
- čo s vodičom autobusu BA - Praha ?
- obvyklý vs. trvalý pobyt

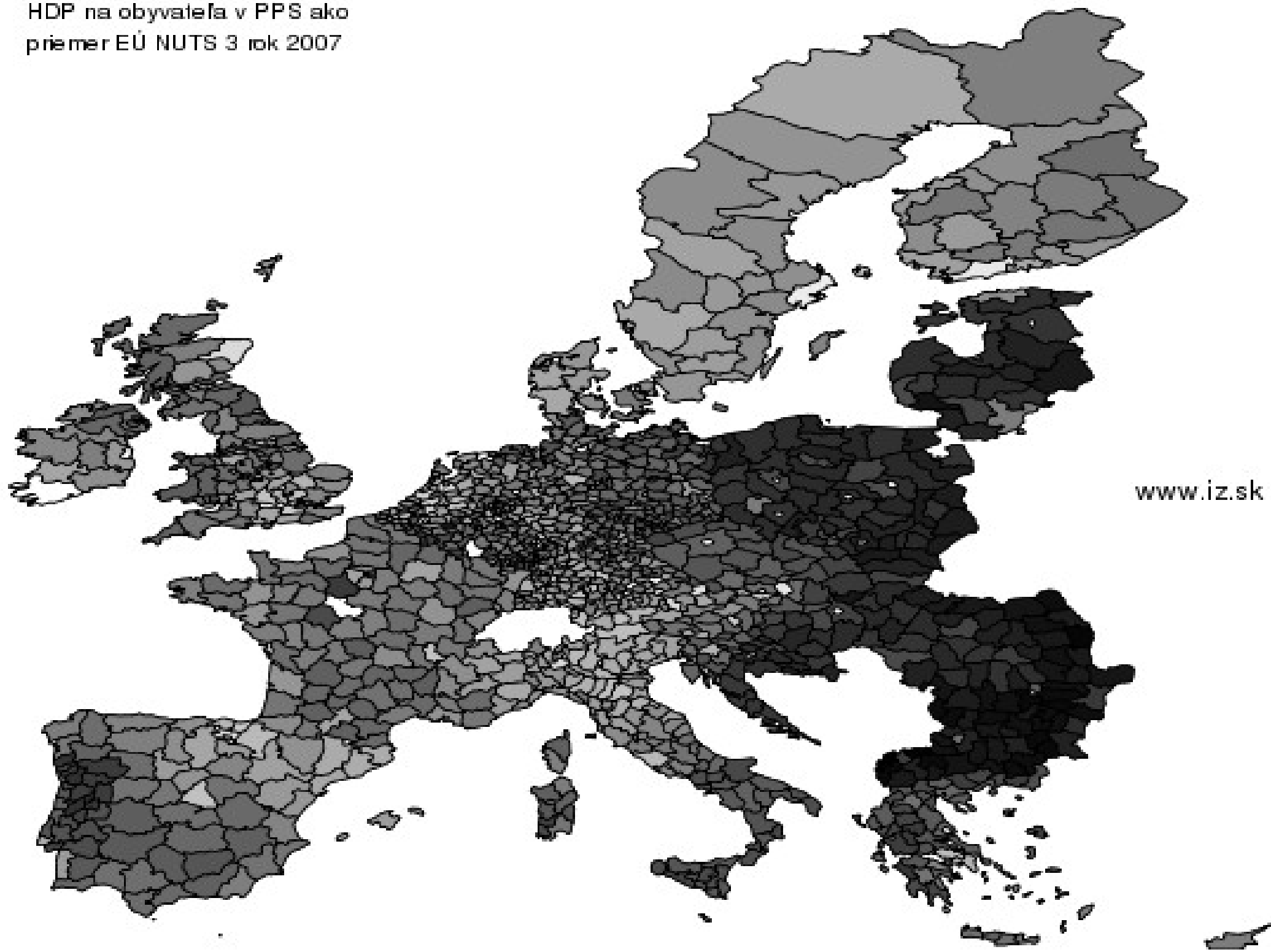
## Štruktúra zamestnaných podľa sektora

zamestnaní v verejných sektoroch	rok 2007	420	100,00%
zamestnaní v pôdohospod árstve	rok 2007	4,1	0,98%
zamestnaní v priemysle	rok 2007	85,6	20,37%
zamestnaní v službách	rok 2007	123	29,24%
zamestnaní v finančných službách	rok 2007	106	25,24%
zamestnaní v verejných službách	rok 2007	102	24,15%

## Štruktúra zamestnaných podľa vzdelania

Zamestnanosť podľa vzdelania	rok 2008	299	100,00%
Zamestnanosť, základné vzdelanie	rok 2008	13,4	4,48%
Zamestnanosť, stredné vzdelanie	rok 2008	191	63,77%
Zamestnanosť, vysokoškolské vzdelanie	rok 2008	94,9	31,72%

HDP na obyvateľa v PPS ako  
priemer EÚ NUTS 3 rok 2007

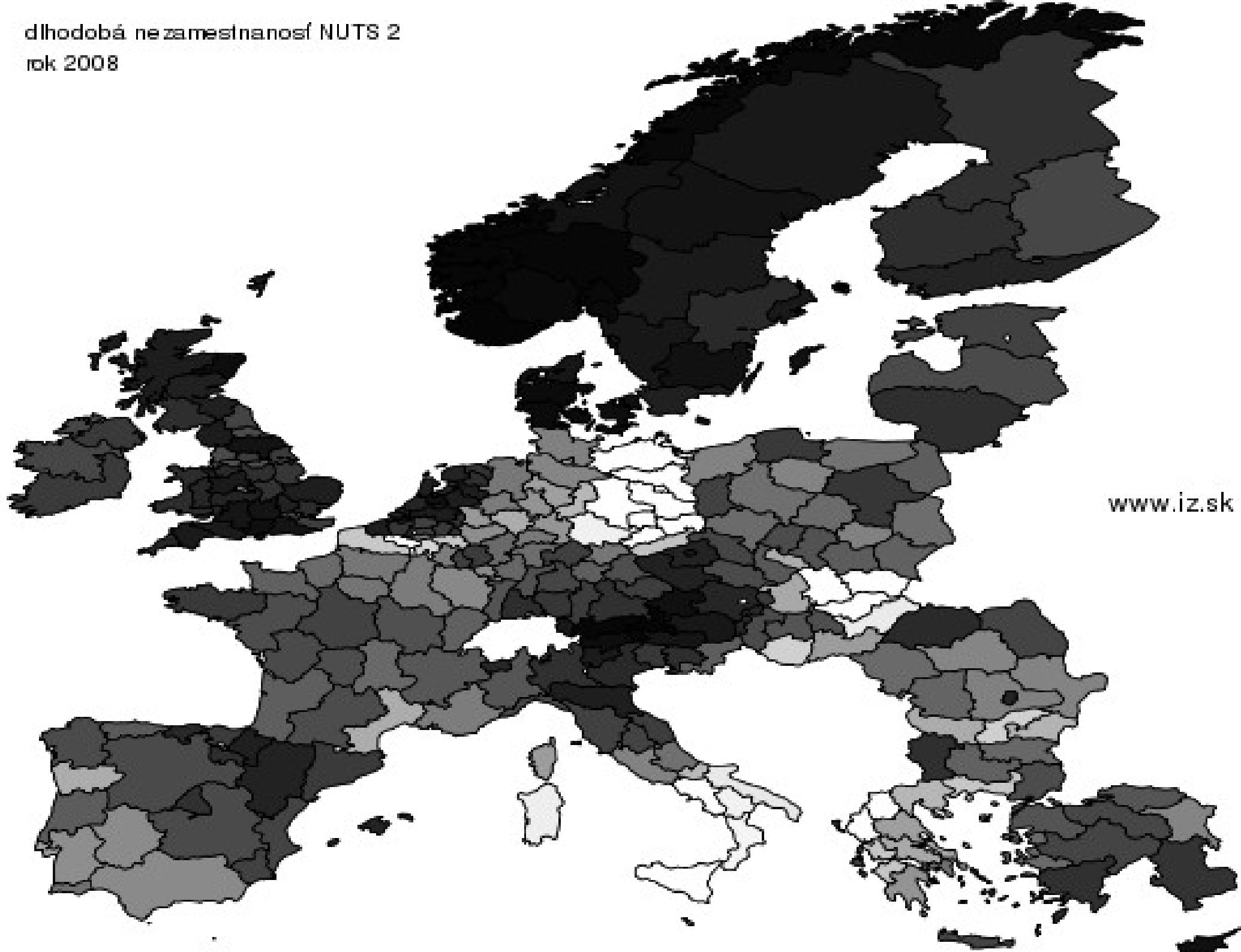


[www.iz.sk](http://www.iz.sk)

- kto je nezamestnaný aspoň 12 mesiacov
- kto za posledných 16 mesiacov 12 nepracoval
- miera

dlhodobá nezamestnanosť NUTS 2

rok 2008



[www.iz.sk](http://www.iz.sk)



- NUTS 0 – krajiny, 27+ krajín
- 1 – štáty, veľké celky, cca 100
- 2 – 4 regióny SR, 270 v EÚ
- 3 – 8 krajov, cca 1300
- LAU I – okresy
- LAU II – obce

- miera nezamestnanosti:
  - počet nezamestnaných / (počet nezam + počet zam)
- niekedy je menovateľ veľmi vychýlený
- regióny

- LFS / VZPS, SILC : ŠÚSR, Eurostat
- evidovaní : UPSVaR
- administratívne zdroje : sociálka, daňový, zdravotné, registre, ...
- prieskumy u veľkých zamestnávateľov : ŠÚSR
- zahraničie ?

- pokles produkcie
- mzdy neklesali, iba zamestnanosť (nízka inflácia)
- návrat osôb zo zahraničia
- zmena štruktúry produkcie

- flexibilný zákonník práce  
(výpoveď rádo vo týždne)
- vysoké náhrady príjmu pomocou  
poistenia v nezamestnanosti  
(okolo 90%)
- objemná, výkonná a funkčná  
AFTP

- snaha štátu o prepojenie ponuky a dopytu na trhu práce
- školenia, mobilita, couching, podpora podnikania, LLL, ...
- slovenská realita

priemerná  
suma na  
vzdelávanie  
nezamestnan  
ých na  
jedného  
nezamestnan  
ého v eurách -  
rok 2007

poradie	kód	Región	hodnota
1	NO	Nórsko	10404
2	DK	Dánsko	6859
3	AT	Rakúsko	5433
4	LU	Luxemburg	4345
5	IE	Írsko	4034
6	FI	Fínsko	3705
7	FR	Francúzsko	2302
8	SE	Švédsko	2013
9	NL	Holandsko	1966
10	DE	Nemecko	1923
11	IT	Taliansko	1842
12	BE	Belgicko	1734
13	ES	Španielsko	798
14	PT	Portugalsko	723
15	LT	Litva	404
16	GR	Grécko	313
17	SI	Slovinsko	235
18	CY	Cyprus	223
19	UK	Spojené kráľovstvo	202
20	PL	Poľsko	194
21	HU	Maďarsko	189
22	LV	Lotyšsko	141
23	EE	Estónsko	127
24	MT	Malta	75,9
25	BG	Bulharsko	49,5
26	CZ	Česká republika	35,1
27	RO	Rumunsko	19,9
28	SK	Slovenská republika	9,2

