

Popis problematiky minimálnej mzdy na Slovensku

Na Slovensku sa od roku 2000, každý rok stanovuje nová hranica pre minimálnu mzdu. Platnosť zmien minimálnej mzdy nadobúda každoročne od 1. októbra. Príslušné nariadenie vlády stanovuje minimálnu mzdu hodinovú a mesačnú. Minimálna mzda za každú odpracovanú hodinu je určená pre zamestnancov, ktorých ustanovený týždenný pracovný čas je 40 hodín.

Vývoj minimálnej mzdy na Slovensku zaznamenáva od roku 2000 (viď graf č.1) kontinuálny nárast. Minimálna mesačná mzda 1. januára 2000 na Slovensku predstavovala 4000 Sk, zatiaľ čo v roku 2005 to bolo už 6 900 Sk a v súčasnosti 7 600 Sk (nárast o 3 600 Sk, teda o 90 %). Sumárna inflácia na Slovensku v predmetnom období bola približne 50%.

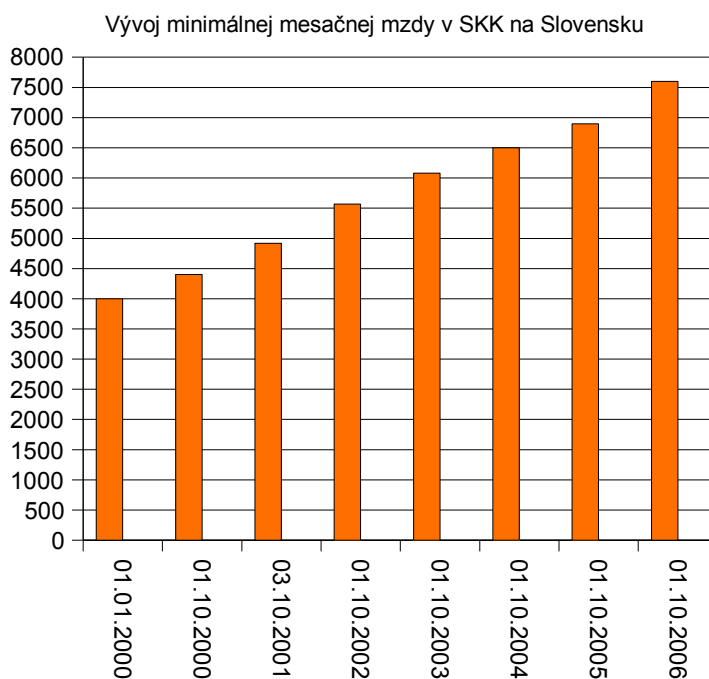
V percentuálnom pomere minimálnej mesačnej mzdy k priemernej hrubej mzde na Slovensku, tvorí v roku 2006 minimálna mzda 41,5. Čo je nárast o 1,53 percentuálneho bodu k predchádzajúcemu roku 2005 (viď Graf č.2).

Tabuľka č.1: Vývoj minimálnej mesačnej a hodinovej mzdy v SKK na Slovensku od roku 2000-2006

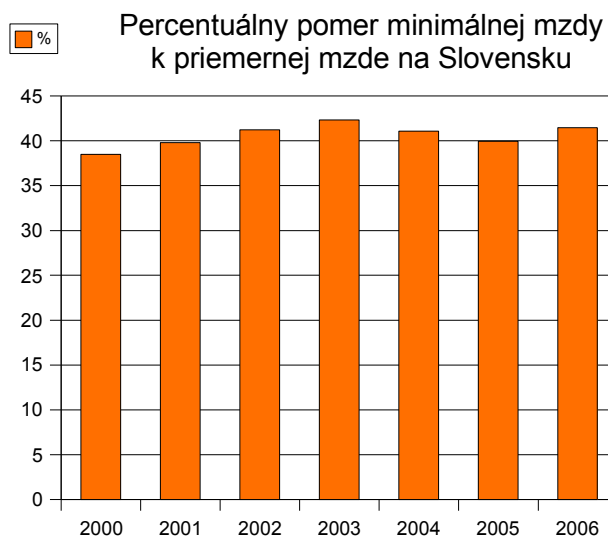
Platná od	Hodinová minimálna mzda	Minimálna mesačná
01.01.2000	21,6	4000
01.10.2000	23,8	4400
03.10.2001	26,6	4920
01.10.2002	32	5570
01.10.2003	35	6080
01.10.2004	37,4	6500
01.10.2005	39,7	6900
01.10.2006		7600

Zdroj: Infostat

Graf č. 1:



Zdroj: ŠÚ SR
Graf č.2:



Tabuľka č.2: Percentuálny pomer minimálnej mzdy k priemernej mzde na Slovensku.

Rok	Minimálna mesačná mzda	Priemerná mesačná mzda	% podiel minimálnej a priemernej mzdy
2000	4400	11430	38,5
2001	4920	12365	39,79
2002	5570	13511	41,23
2003	6080	14365	42,33
2004	6500	15825	41,07
2005	6900	17274	39,94
2006	7600	18324	41,48

Podľa Eurostatu, Slovenská republika so svojou minimálnou mesačnou mzdou 183 EUR, patrila ku krajinám s najnižšou minimálnou mesačnou mzdou. Ku krajinám s minimálnu mesačnou mzdou do 200 EUR patrilo: Bulharsko, Rumunsko, a pobaltské krajiny (Lotyšsko, Litva a Estónsko). Ostatné krajiny vyšeegrádskej skupiny sa pohybovali na úrovni 230 až 260 Eur. Po prijatí 1. októbra 2006, minimálnej mesačnej mzdy 6 700 Sk sa Slovenská republika pravdepodobne zaradí za Estónsko s vyššou minimálnou mzdou. V parite kúpnej sily sa rozdiely mierne znižujú.

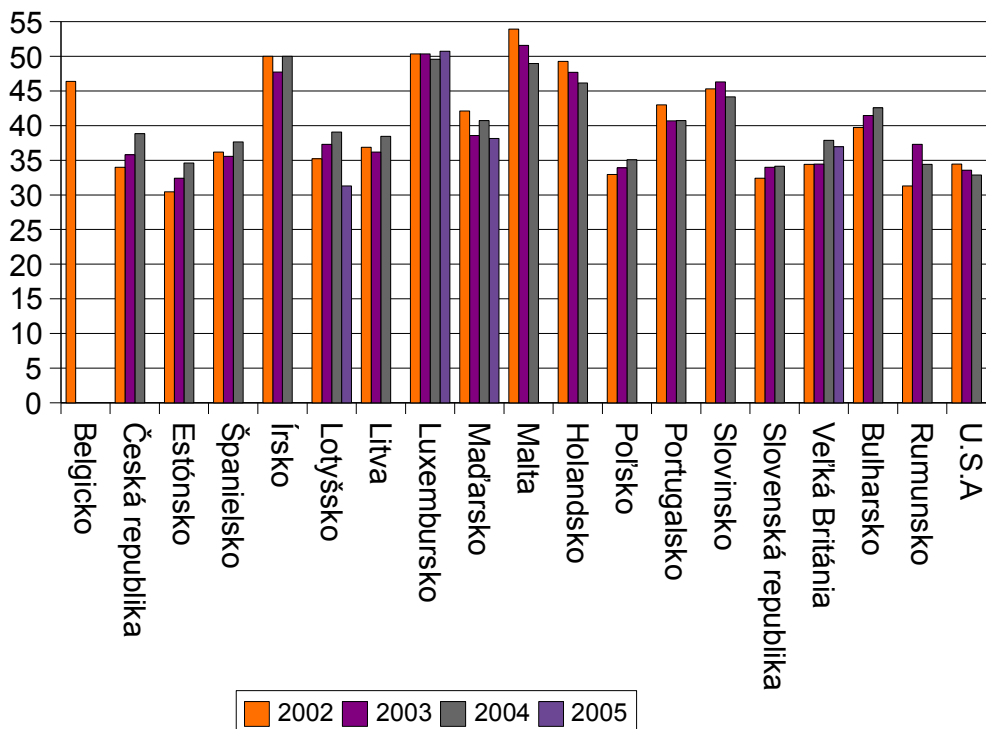
K Európskym krajinám s najvyššou minimálnou mesačnou mzdou v januári 2006 patria Luxembursko (1 503 EUR), Írsko, Holandsko, Veľká Británia, Belgicko a Francúzsko (všetky od 1 200 do 1 300 EUR). Najnižšiu minimálnu mzdu majú podľa očakávaní majú novovstúpené a novovstupujúce krajiny do EÚ, okrem Malty a Slovinska, ktoré sa zaradili nad Portugalsko. Medzi krajiny v rámci Európy, ktoré minimálnu mzdu nemajú zadanú patria aj niektoré typicky ľavicové a sociálne krajiny ako Taliansko, Švédsko, Nórsko, Fínsko, Dánsko, Cyprus a Nemecko.

V oblasti pomeru medzi minimálnou mzdou a priemernou mzdou v službách a priemysle sa väčšina krajín pohybuje na úrovni 35 až 40%. Vyššie sú položené iba krajiny ako Írsko, Luxembursko, Malta a Holandsko, ktoré sú na úrovni okolo 50%. Slovenská republika sa v roku 2004 pohybovala na úrovni okolo 34%. Päť krajín vykazuje dlhodobý rast tohto pomeru, štyri krajiny dlhodobý pokles, sedem krajín nemá minimálnu mzdu. Ostatných 10 krajín v porovnaní nevykazujú známky ani rastu ani poklesu a oscilujú.

Krajina	Minimálna mzda v EUR
Bulharsko	82
Rumunsko	90
Lotyšsko	129
Litva	159
Slovenská republika	183
Estónsko	192
Poľsko	234
Maďarsko	247
Česká republika	261
Turecko	331
Portugalsko	437
Slovinsko	512
Malta	580
Španielsko	631
Grécko	668
USA	753
Francúzsko	1218
Belgicko	1234
Veľká Británia	1269
Holandsko	1273
Írsko	1293
Luxembursko	1503

Graf č:

Vývoj percentuálneho pomeru minimálnej mesačnej mzdy k priemernej mesačnej mzde v priemysle a službách v krajinách Európy



Tab.č. :Percentuálny pomer minimálnej mesačnej mzdy a priemernej mesačnej mzdy v službách a priemysle v rokoch 2002-2005.

	ŠTÁTY	2002	2003	2004	2005
BE	<i>Belgicko</i>	46,39			
CZ	<i>Česká republika</i>	34	35,8	38,81	
EE	<i>Estónsko</i>	30,46	32,39	34,58	
ES	<i>Španielsko</i>	36,19	35,56	37,65	
IE	<i>Írsko</i>	50	47,73	50	
LV	<i>Lotyšsko</i>	35,2	37,3	39,07	31,27
LT	<i>Litva</i>	36,87	36,18	38,46	
LU	<i>Luxembursko</i>	50,36	50,36	49,57	50,73
HU	<i>Maďarsko</i>	42,1	38,55	40,7	38,15
MT	<i>Malta</i>	53,9	51,59	48,95	
NL	<i>Holandsko</i>	49,27	47,68	46,14	
PL	<i>Poľsko</i>	32,96	33,91	35,06	
PT	<i>Portugalsko</i>	43	40,68	40,7	
SI	<i>Slovinsko</i>	45,3	46,31	44,13	
SK	<i>Slovenská republika</i>	32,4	33,97	34,14	
UK	<i>Veľká Británia</i>	34,42	34,43	37,89	36,95
BG	<i>Bulharsko</i>	39,73	41,43	42,56	
RO	<i>Rumunsko</i>	31,3	37,3	34,4	
US	<i>U.S.A</i>	34,45	33,55	32,87	