

Projekt je podporený programom Aktívne občianstvo a inklúzia, ktorý realizujú:



NADÁCIA PRE  SLOVENSKA
CHILDREN OF SLOVAKIA FOUNDATION



Vplyv inkluzívneho trhu na verejné financie

Dátum: 10. 10. 2013

Prezentujúci: Ivana Oravcová

Projekt je podporený programom Aktívne občianstvo a inklúzia, ktorý realizujú:



nadácia
ekopolis **soc̣a**

NADÁCIA PRE  **SLOVENSKA**
CHILDREN OF SLOVAKIA FOUNDATION



ICELAND
LIECHTENSTEIN
NORWAY
eea
grants



**INŠTITÚT
ZAMESTNANOSTI**

Verejné politiky zamestnanosti

Program: Aktívne občianstvo a inklúzia

Správca: Nadácia Ekopolis, výzva: AOI-AO-01

Číslo projektu: AO-1-08

Predchádzajúce témy:

- 1/ Vzdelanostný aspekt DN
- 2/ Demografický aspekt DN

Vývoj miery nezamestnanosti v SR 2013

SR 2013	Január	Február	Marec	Apríl	Máj	Jún	Júl	August
Evid.	14,80 %	14,71 %	14,68 %	14,41 %	14,26 %	14,25 %	13,99 %	13,70 %
Všetci	16,13 %	16,20 %	15,98 %	15,64 %	15,39 %	15,49 %	15,22 %	14,90 %
Eurostat	14,2 %	14,1 %	14,1 %	14,1 %	14,2 %	14,2 %	14,1 %	14,0 %
DN	215 845 osôb	214 211 osôb	214 088 osôb	214 333 osôb	213 999 osôb	215 655 osôb	212 476 osôb	210 023 osôb

Zdroj: ÚPSVR, EUROSTAT

Základ úspechu koncepcie:

- * pravdepodobnosť prechodu na OTP
 - predpoklady
 - jednoduchosť
 - motivácia

PREDPOKLADY:

* legislatívne

- inkluzívne služby /IS/
- inkluzívny podnik /IP/
- IS pre IP

* funkčné

- sociálny systém
- kontrola

* finančné

- ŠR
- eurofondy (20 % z ceny)
- PPP

JEDNODUCHOSTĚ
- činnosti
- legislatívna

MOTIVÁCIA:

- * dávky vs. mzda
- * prechodu

PRAVDEPODOBNOSŤ
- faktor času
- multiplikácia efektov

GARANCIA IT:

- * makroekonomické hľadisko
 - A/ zvýšenie príjmu cieľovej skupiny
 - B/ zvýšenie príjmu spoločnosti
 - C/ zvýšenie kúpyschopného dopytu
 - D/ hospodársky rast

GARANCIA IT:

- * zníženie počtu „dohodárov“
 - zníženie MN o 1,8 p. b.
 - zvýšenie MZ o 1,3 p. b.

- /Pozn.: Celkovo za 10 rokov:
- zníženie MN o 5 p. b.
 - zvýšenie MZ o 3,7 p. b./

GARANCIA IT:

- * z pohľadu verejných financií
 - A/ zrušenie aktivačnej činnosti
 - B/ úspory v kapitolách AOTP
 - C/ úspory v oblasti DHN a PkD
 - D/ zvýšený príjem daní a odvodov

A/ Úspory zo zrušenia aktivačnej činnosti:

Zákon 5/2004	Aktivačné príspevky, v ktorých dosiahneme zníženie 100 % nákladov
§ 52	Príspevok na aktivačnú činnosť (služby pre obec) - UoZ
§ 52	Príspevok na aktivačnú činnosť (služby pre obec) - organizátori
§ 52a	Príspevok na aktivačnú činnosť (dobrovoľníctvo) - UoZ
§ 52a	Príspevok na aktivačnú činnosť (dobrovoľníctvo) - organizátori

64 500 osôb x 63,07 € x 12 mesiacov
= úspora viac ako 48,8 mil. eur ročne

B/ Úspory v kapitolách AOTP:

Zákon 5/2004	Príspevky, v ktorých sa dosiahnu úspory zavedením IT
§ 32 ods. 12 d)	Cestovné výdavky súvisiace z pohovorom
§ 43 ods. 8	Cestovné výdavky, stravné, ubytovanie súvisiace s poradenstvom
§ 43 ods. 9	Príspevok na služby pre rodiny s deťmi pre UoZ
§ 49	Príspevok na SZČ
§ 50	Príspevok na podporu zamestnávania znevýhodnených UoZ
§ 50e	Príspevok na podporu vytvorenia nového PM
§ 50g	Príspevok na podporu SZČ
§ 50h	Príspevok na SZČ (spracovanie poľnohosp. výrobkov a obchodovanie)
§ 50j	Príspevok na podporu miestnej a regionálnej zamestnanosti
§ 51	Príspevok na vykonávanie absolventskej praxe
§ 54	Projekty a programy

Zachované kapitoly AOTP:

Zákon 5/2004	Príspevok vyrovnávajúci nesúladi medzi dopytom po práci a ponukou práce
§ 53	Príspevok na dochádzanie za prácou
§ 53a	Príspevok na presťahovanie sa za prácou
§ 53b	Príspevok na dopravu do zamestnania

C/ DHN a PkD

úspora: 32,6 mil. eur*

Dávka, príspevky k dávke	Mesačne
DHN	60,50 €
príspevok na zdravotnú starostlivosť	2,00 €
aktivačný príspevok	63,07 €
príspevok na bývanie	55,80 €

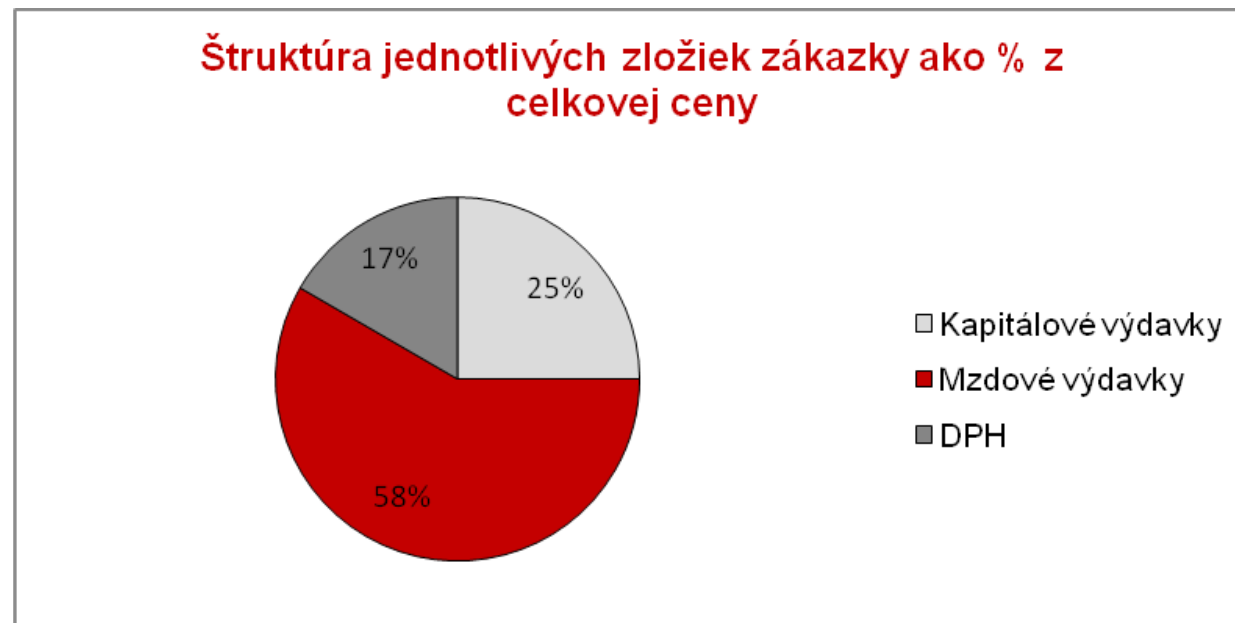
*predpoklad: 30% z 50 000 poberá DHN + PkD

D/ Dane a odvody

- podniky
- zamestnanci
- vplyv na výber ostatných

PRÍJMY PODNIKU - verejné obstarávanie

VÝDAVKY PODNIKU



výnosy/náklady => zisk/strata

PRÍJMY ŠTÁTU

* ekonomické

- priame

- nepriame

- sekundárne

* environmentálne a spoločenské

VÝDAVKY ŠTÁTU

* nepriame

Inkluzívny trh: 768 mil. eur ročne

Eurofondy SR 2014-2020: 13,5 mld.

Rozpočet verejnej správy SR 2014:

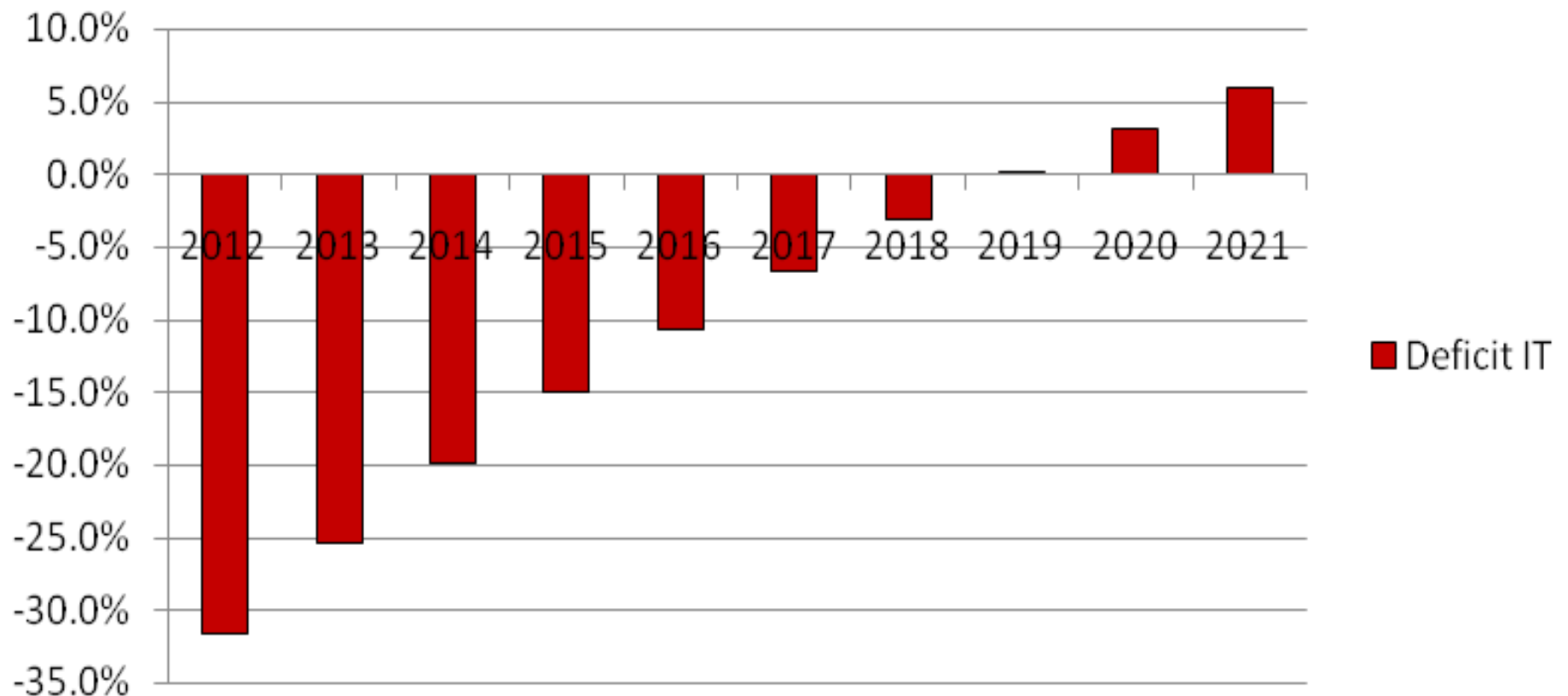
- príjmy: 25,4 mld.
- výdavky: 27,6 mld.

ŠR SR 2014:

- príjmy: 13,6 mld.
- výdavky: 16,3 mld.

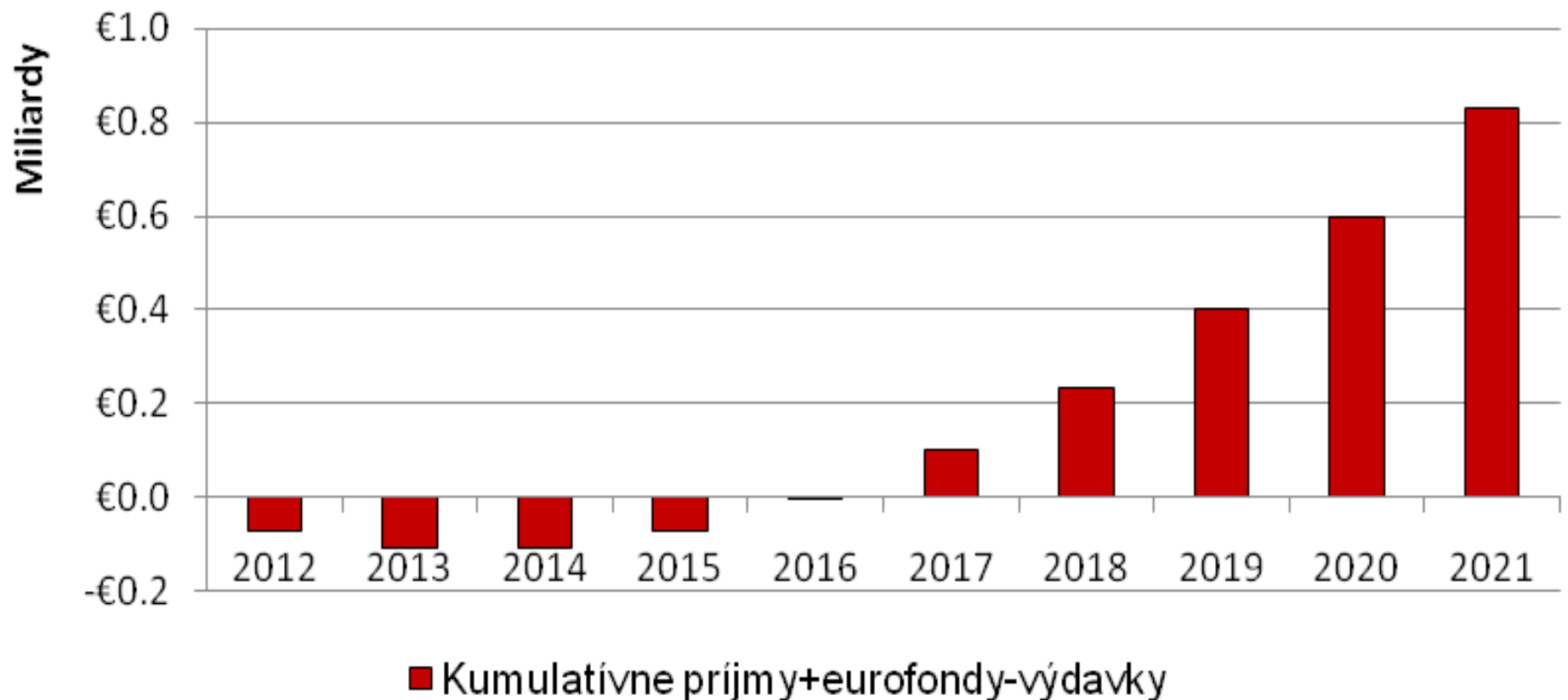
Financovanie iba zo ŠR

Deficit IT ako % z celkových nákladov



Financovanie ŠR + eurofondy

Kumulatívne príjmy + eurofondy - výdavky



Projekt je podporený programom Aktívne občianstvo a inklúzia, ktorý realizujú:



nadácia
ekopolis **soc̣a**

NADÁCIA PRE  SLOVENSKA
CHILDREN OF SLOVAKIA FOUNDATION



ICELAND
LIECHTENSTEIN
NORWAY
eea
grants



**INŠTITÚT
ZAMESTNANOSTI**

AKTIVITY PROJEKTU:

- 1/ tvorba pracovných miest
- 2/ dávky v hmotnej núdzi
- 3/ aktívne politiky trhu práce

Projekt je podporený programom Aktívne občianstvo a inklúzia, ktorý realizujú:



nadácia
ekopolis

soc?a

NADÁCIA PRE  **SLOVENSKA**

CHILDREN OF SLOVAKIA FOUNDATION



ICELAND
LIECHTENSTEIN
NORWAY

**eea
grants**



**INŠTITÚT
ZAMESTNANOSTI**

Najbližší seminár

Okt./Nov. 2013

...d'akujem za pozornosť!